



LAPORAN KINERJA TAHUN 2022
FAKULTAS ILMU SOSIAL DAN ILMU POLITIK

KATA PENGANTAR

Puji syukur dipanjatkan kehadirat Allah SWT atas segala rahmat dan hidayah yang diberikan sehingga penyusunan Laporan Kinerja Dekan FISIP UB Tahun 2022 dapat diselesaikan. Buku Laporan Kinerja ini disusun sebagai wujud pertanggung jawaban Dekan atas hasil kerjanya dalam menjabat dan didasarkan kepada evaluasi terhadap rencana strategis yang telah disusun.

Dalam laporan ini, data-data dari setiap kegiatan dievaluasi untuk melihat perkembangannya dan kemudian diharapkan dapat digunakan untuk merumuskan usulan perbaikan program fakultas ke depan. Data-data dalam buku ini dikumpulkan dari capaian kinerja fakultas, serta data-data yang dikumpulkan di setiap unit kerja. Penyusunan Laporan Kinerja ini dibuat selaras dengan format pedoman laporan kinerja yang ditetapkan universitas, serta disusun untuk lebih memberikan gambaran yang lebih menyeluruh tentang perkembangan fakultas saat ini. Semoga buku ini berguna bagi pengembangan Fakultas Ilmu Sosial dan Ilmu Politik Universitas Brawijaya ke depan.

Segala kemajuan yang telah dicapai oleh FISIP UB selama masa jabatan saya, dapat terwujud karena kerja keras kita bersama dan sebagai wujud ibadah kita dan tanggungjawab kita terhadap cita-cita mulia untuk mencerdaskan kehidupan bangsa. Pada kesempatan ini saya selaku Dekan mohon maaf apabila ada hal-hal yang kurang berkenan di hati di bawah kepemimpinan saya, bahkan mungkin ada janji yang belum terpenuhi, untuk semua hal itu mohon kiranyadimaafkan.

Terakhir, saya berharap laporan ini akan menjadi pedoman untuk pengembangan Fisip UB ke depan dan saya menyampaikan terima kasih kepada semua pihak yang telah berkontribusi dalam berbagai proses kemajuan Fisip UB.



Prof. Anang Sujoko, S.Sos., M.Si., D.COMM.
NIP. 197006242005021001

GAMBARAN UMUM

Fakultas Ilmu Sosial dan Ilmu Politik (FISIP) UB berdiri sejak tahun 2004 dengan nama Program Ilmu Sosial. Kini, setelah 17 tahun pendiriannya, FISIP UB memiliki 4 jurusan yaitu Jurusan Ilmu Komunikasi, Psikologi, Sosiologi, dan PPHI (Politik, Pemerintahan, dan Hubungan Internasional). Tiga Program Studi pada jenjang S1 memiliki akreditasi A, yaitu Program Studi Ilmu Politik, Ilmu Pemerintahan, dan Sosiologi. Sedangkan tiga program studi lainnya, yaitu PS S1 Psikologi, PS S1 Hubungan Internasional, dan PS S1 Komunikasi baru saja mendapatkan akreditasi unggul. Prodi S1 Ilmu Komunikasi, selain telah mendapat akreditasi unggul, juga telah tersertifikasi ASEAN University Network Quality Assurance (AUN-QA), sebuah lembaga sertifikasi Internasional untuk program studi dari universitas yang berada di Asia Tenggara. FISIP UB juga memiliki 3 program studi pascasarjana, yaitu Magister Ilmu Komunikasi dan Program Doktor Sosiologi yang saat ini telah terakreditasi A dan Magister Ilmu Sosial yang saat ini masih terakreditasi B.

DASAR HUKUM ORGANISASI

Pendirian Fakultas Ilmu Sosial dan Ilmu Politik (FISIP) dimulai dengan pendirian suatu wadah atau lembaga pelaksana pendidikan yang disebut Program Ilmu Sosial dengan singkatan PIS melalui SK Rektor Nomor : 002A/SK/2004 tanggal 3 Februari 2004. Program Ilmu Sosial ini berada langsung dibawah Rektor sebagai penanggung jawab dengan status pengelolaan mandiri atau swakelola. Kemudian untuk mengelola Program Ilmu Sosial tersebut, Rektor dengan melalui Surat Keputusan No. 082/SK/2004 Tanggal 2 Juli 2004 membentuk Struktur Organisasi dan Pengelola Program Ilmu Sosial.

TUPOKSI ORGANISASI

Berdasarkan Peraturan Rektor Universitas Brawijaya Nomor 25 Tahun 2020 Tentang Susunan Organisasi Dan Tata Kerja Pasal 394 dan 395, Fakultas Ilmu Sosial dan Ilmu Politik mempunyai tugas menyelenggarakan dan mengelola pendidikan akademik dalam satu atau beberapa pohon/kelompok ilmu sosial dan ilmu politik. Dalam melaksanakan tugas, Fakultas Ilmu Sosial dan Ilmu Politik menyelenggarakan fungsi:

- a. pelaksanaan dan pengembangan pendidikan di lingkungan Fakultas Ilmu Sosial dan Ilmu Politik;
- b. pelaksanaan penelitian untuk pengembangan Ilmu Sosial dan Ilmu Politik;
- c. pelaksanaan pengabdian kepada masyarakat;
- d. pelaksanaan pembinaan sivitas akademika; dan
- e. pelaksanaan urusan tata usaha.

PERENCANAAN KINERJA

Penetapan target kinerja FISIP pada tahun 2022 mengalami 2 kali penyesuaian, yaitu:

1. Perubahan status UB yang semula berbentuk Badan Layanan Umum (BLU) menjadi Perguruan Tinggi.

Perjanjian Kinerja Dekan yang berisikan target FISIP tahun 2022 pertama kali ditandatangani pada Bulan November 2021, saat itu status UB masih berbentuk Badan Layanan Umum. Kemudian pada tanggal 24 April 2022 dilakukan penyesuaian target masing-masing Fakultas dengan menyesuaikan perubahan target Rektor dengan status PTNBH.

2. Perubahan target berdasarkan capaian di triwulan 3 dan perubahan PK Rektor UB.

Pada Bulan Juni 2022 terjadi pergantian Rektor di Universitas Brawijaya, hal ini dikarenakan rektor sebelumnya telah menyelesaikan masa jabatannya selama 5 tahun. Dengan adanya pergantian rektor, maka dilakukan penetapan kembali terhadap perjanjian kinerja dekan masing-masing fakultas. Penetapan ini dilakukan pada tanggal 19 Desember 2022 dengan juga mempertimbangkan ketercapaian target kinerja masing-masing fakultas sampai dengan triwulan 3.

Berikut adalah target kerja FISIP pada tahun 2022 setelah proses penyesuaian dengan capaian tahun 2021:

2021

32%

CAPAIAN PERJANJIAN KINERJA

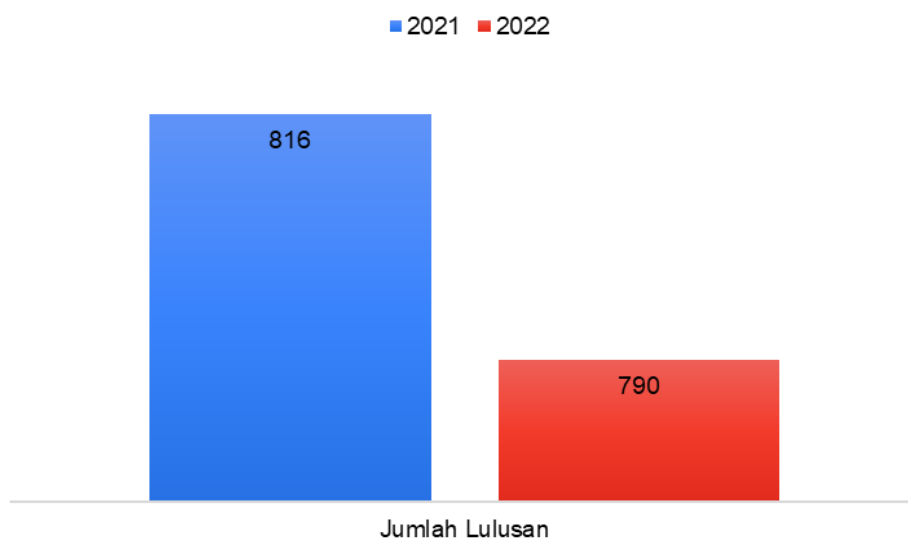
1. Indikator Lulusan Pendidikan Tinggi

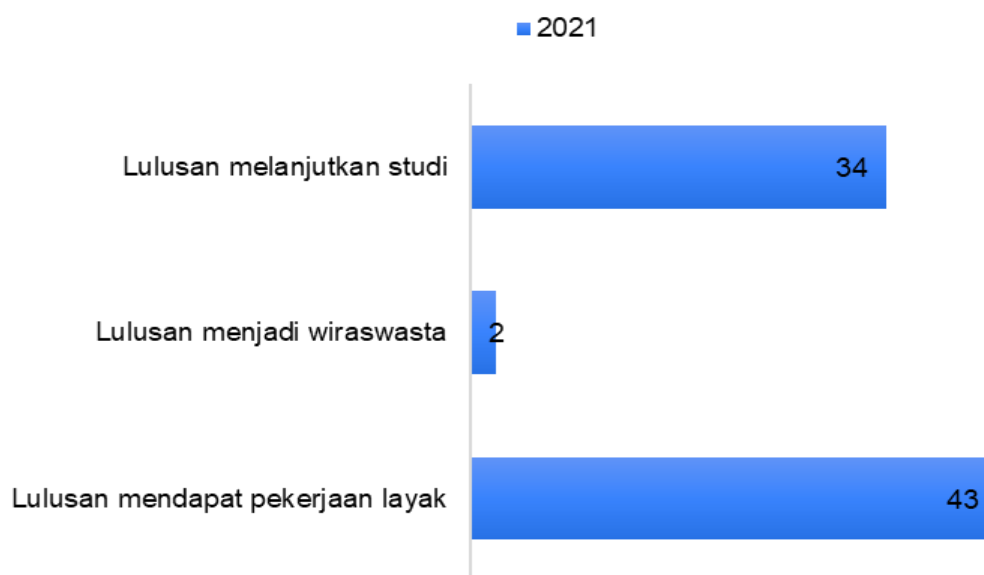
RENSTRA		Target	Target	Target	Target
		2022	2023	2024	2025
Indikator SS :	Masa tunggu kerja pertama lulusan				
Program	Peningkatan kinerja dan kerjasama dengan unit bisnis dan unit				
Indikator Program	Partisipasi lulusan yang mengikuti kegiatan expo karir di unit bisnis	10%	12%	12%	15%
Indikator Program	Persentase lulusan yang langsung bekerja	10%	12%	12%	15%
Indikator SS :	Tersedianya Mahasiswa dan lulusan bersertifikat kompetensi dan profesi				
Program	Peningkatan kompetensi Mahasiswa dan lulusan berdasarkan standar				
Indikator Program	Persentase lulusan yang bersertifikat profesi	5%	5%	10%	10%
Indikator Program	Persentase lulusan yang bersertifikat kompetensi	90%	90%	90%	90%
Indikator SS :	Tersedianya mahasiswa dan lulusan yang berwirausaha				
Program	Pembinaan kegiatan mahasiswa dengan berorientasi pada				
Indikator Program	Jumlah mahasiswa yang berwirausaha	118	118	118	118
Indikator Program	Jumlah lulusan yang berwirausaha	27	27	27	27

No	Indikator	Satuan	Target PTNBH	Target Des 22'
1	Jumlah Lulusan Langsung Bekerja	Orang	598	530
	Jumlah Lulusan yang melanjutkan Studi			
	Jumlah lulusan yang menjadi wiraswasta			

2	Presentase Lulusan Bersertifikat Kompetensi dan Profesi	Persen	100	100
---	---	--------	-----	-----

FISIP terus berupaya untuk mempercepat masa kelulusan mahasiswa. Tahun 2023 terjadi peningkatan jumlah lulusan yang cukup signifikan. Tahun 2022 jumlah lulusan FISIP sebanyak 790.





2. Indikator Mahasiswa Berkegiatan di Luar Kampus

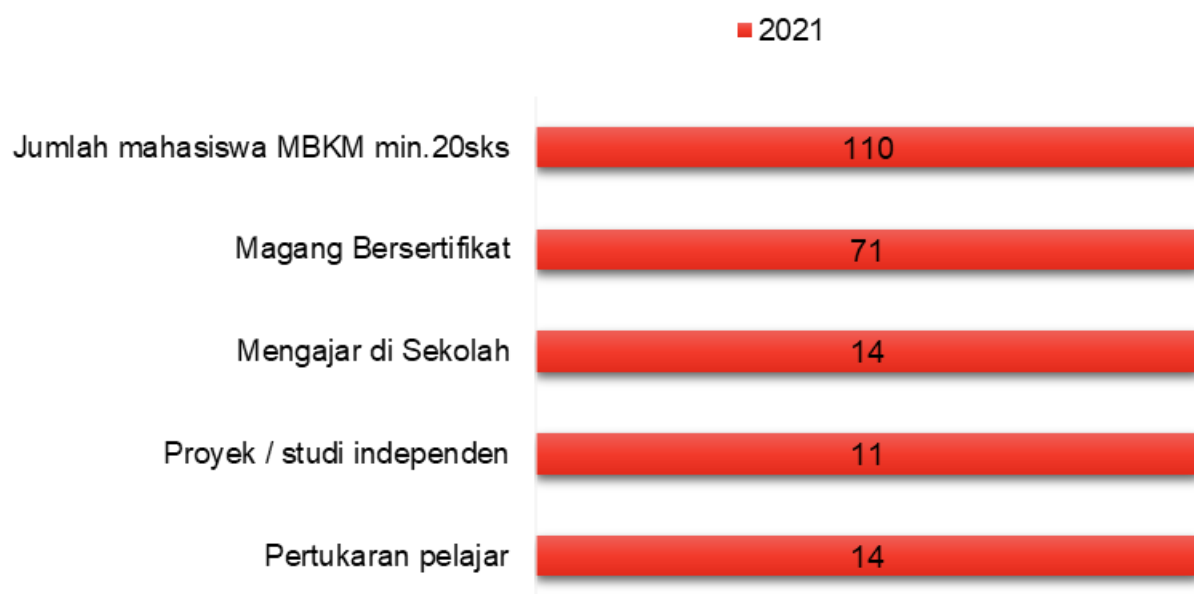
RENSTRA		Target	Target	Target	Target
		2022	2023	2024	2025
Indikator SS :	Tersedianya program studi yang menggunakan teknik pembelajaran mutakhir	9	9	9	9
Program	Peningkatan penerapan kurikulum program studi yang disesuaikan dengan program kampus merdeka				
Indikator Program	Jumlah program studi yang menerapkan kampus merdeka	6	6	6	6
Program	merdeka belajar				
Indikator Program	Jumlah mahasiswa yang mengikuti kegiatan merdeka belajar	425	425	425	425

RENSTRA		Target	Target	Target	Target
		2022	2023	2024	2025
Indikator SS :	Tersedianya mahasiswa berprestasi tingkat nasional	80	80	85	85
Program	Pembinaan untuk mendorong mahasiswa berkompetisi &				
Indikator Program	Jumlah mahasiswa berprestasi tingkat nasional	80	80	85	85
Indikator SS :	Tersedianya mahasiswa berprestasi tingkat internasional	22	22	25	25
Program	mendapatkan pengakuan tingkat internasional				
Indikator Program	Jumlah mahasiswa berprestasi tingkat internasional	22	22	25	25

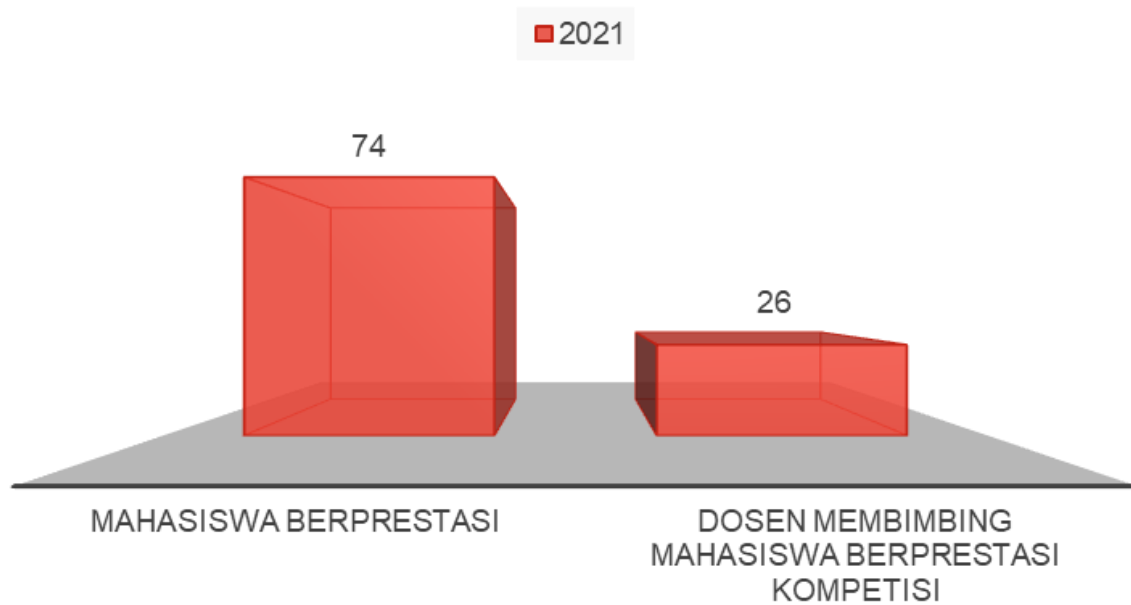
RENSTRA		Target	Target	Target	Target
		2022	2023	2024	2025
Indikator SS :	Program studi yang mempunyai reputasi internasional	1	1	1	1
Program	Peningkatan mahasiswa inbond dan outbond				
Indikator Program	Jumlah mahasiswa inbond	15	15	15	15
Indikator Program	Jumlah mahasiswa outbond	32	32	32	32

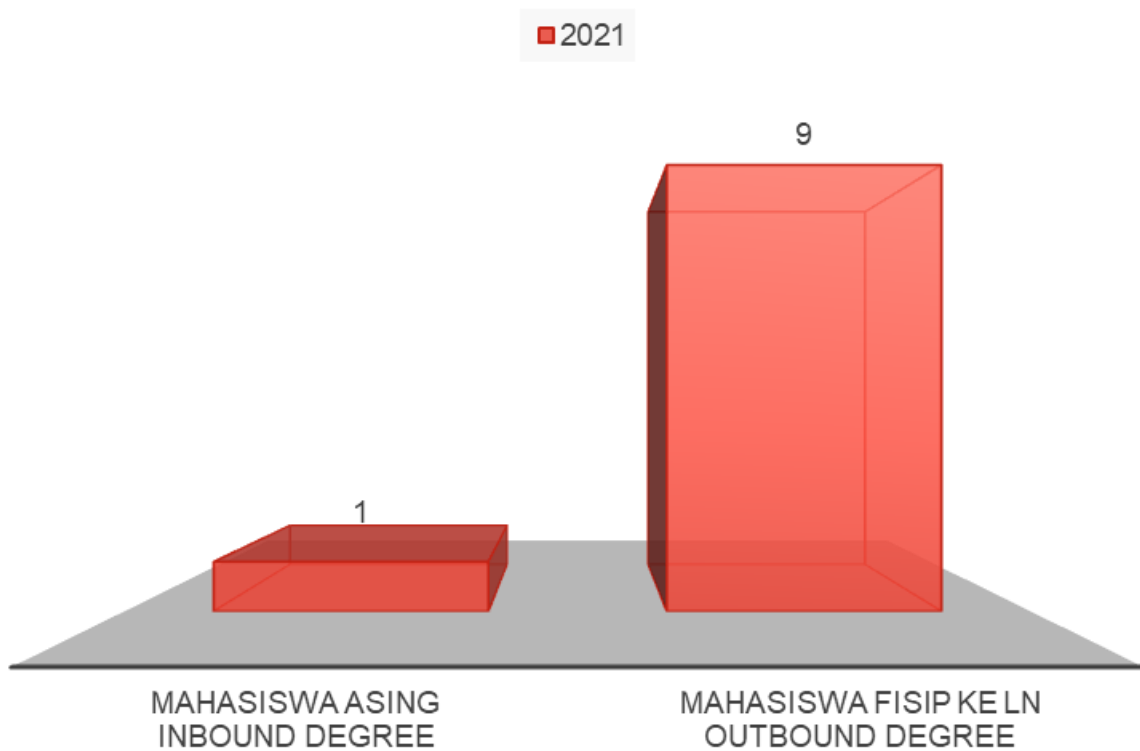
N o	Indikator	Satuan	Target PTNBH	Target Des 22'
1	Jumlah Mahasiswa yang melakukan Aktifitas di Luar Kampus (yang direkognisi) Meliputi: 1) Mahasiswa Magang Bersertifikat; 2) Mahasiswa Proyek di Desa; 3) Mahasiswa Pertukaran Pelajar; 4) Mahasiswa Penelitian; 5) Mahasiswa Wirausaha; 6) Mahasiswa Studi Independen; 7) Mahasiswa Proyek Kemanusiaan; 8) Mahasiswa Mengajar di Sekolah	mahasiswa	1684	979
2.	Jumlah mahasiswa berprestasi	Mahasiswa	281	245
3	Jumlah Mahasiswa Inbound	mahasiswa	281	141
4	Jumlah Mahasiswa Outbound	mahasiswa	281	141

Perubahan target mahasiswa melakukan aktifitas diluar kampus dilakukan dengan mempertimbangkan jumlah mahasiswa Angkatan 2019 yang pada tahun 2022 eligible untuk mengikuti program MBKM, sehingga didapatkan target sebesar 979.



Juara 1/2/3 tingkat Internasional, Nasional, Provinsi

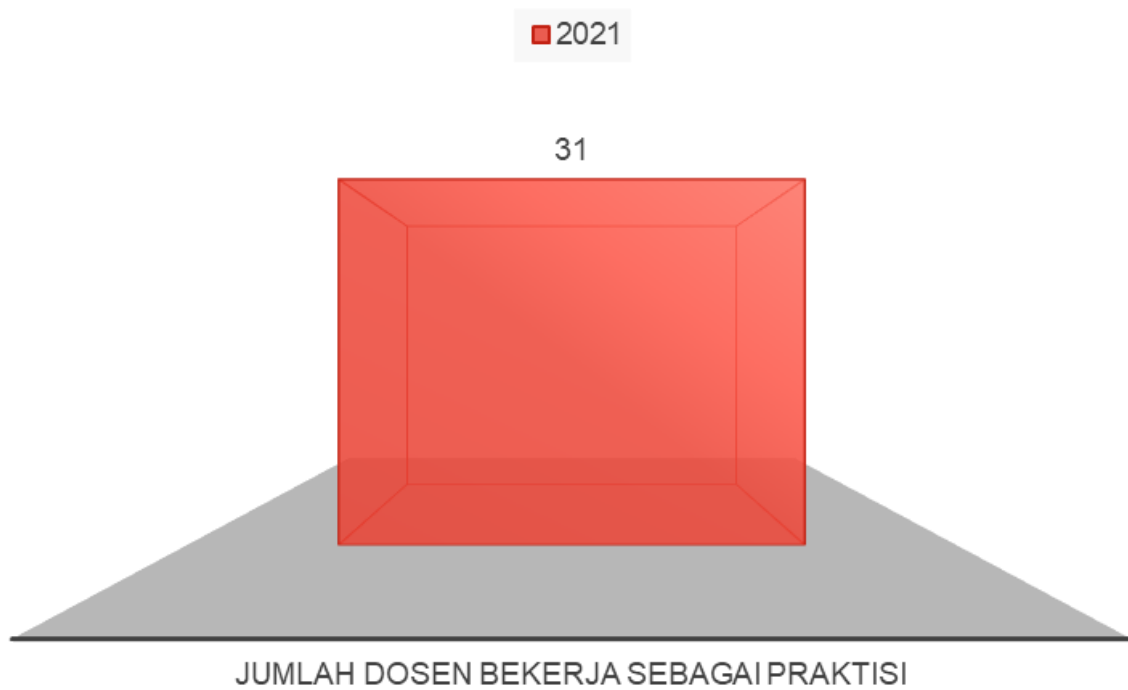




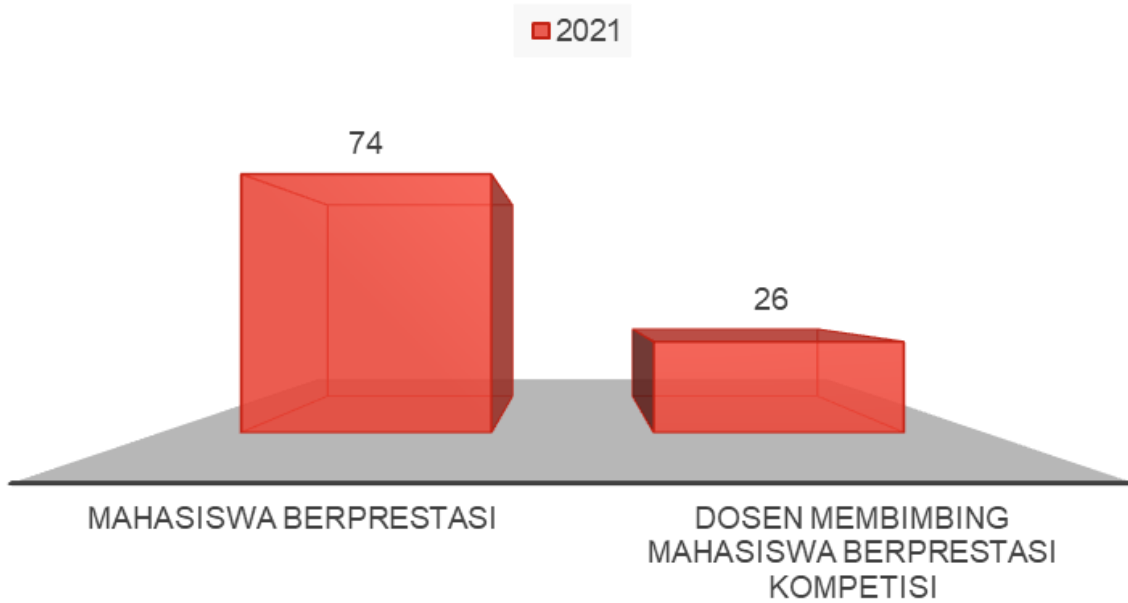
3. Indikator Dosen Berkegiatan Tridharma

RENSTRA		Target	Target	Target	Target
		2022	2023	2024	2025
Indikator SS :	Program studi yang mempunyai reputasi internasional	1	1	1	1
Kegiatan	riset melalui kolaborasi riset dosen				
Indikator	dalam kolaborasi riset	0	1	2	2

N o	Indikator	Satuan	Target PTNBH	Target Des 22'
1	Jumlah Dosen yang bekerja di luar kampus	Orang	48	24
2	Jumlah Dosen Pembimbing Mahasiswa Berprestasi	Orang	48	24



Juara 1/2/3 tingkat Internasional, Nasional, Provinsi




4. Indikator Kualifikasi Dosen

RENSTRA		Target	Target	Target	Target
		2022	2023	2024	2025
Indikator SS :	Tersedianya program untuk memfasilitasi studi doktoral				
Program	Peningkatan jumlah dosen bergelar doktor				
Indikator Program	Persentase dosen bergelar doktor	22%	22%	22%	22%
Indikator SS :	Kecukupan jumlah Guru Besar dibandingkan dengan jumlah	2	3	3	3
Program	Peningkatan jumlah guru besar				
Indikator Program	jumlah dosen dengan jabatan guru besar	2	3	3	3
Program	Peningkatan pendampingan pengajuan jabatan fungsional bagi dosen				
Indikator Program	jumlah dosen dengan jabatan lektor kepala	8	9	9	10
Indikator Program	jumlah dosen dengan jabatan lektor	49	50	51	52

No	Indikator	Satuan	Target PTNBH	Target Des 22'
1	Jumlah Dosen yang memiliki Sertifikasi dan Kompetensi	Dosen	79	79
2	Jumlah Dosen yang mengikuti Kegiatan Konferensi Internasional	Dosen	20	20
3	Jumlah Dosen berkualifikasi Doktor	Dosen	39	37
4	Jumlah Dosen dengan Jabatan Lektor Kepala	Dosen	8	5
5	Jumlah Dosen dengan Jabatan Guru Besar	Dosen	3	3

■ 2021


8



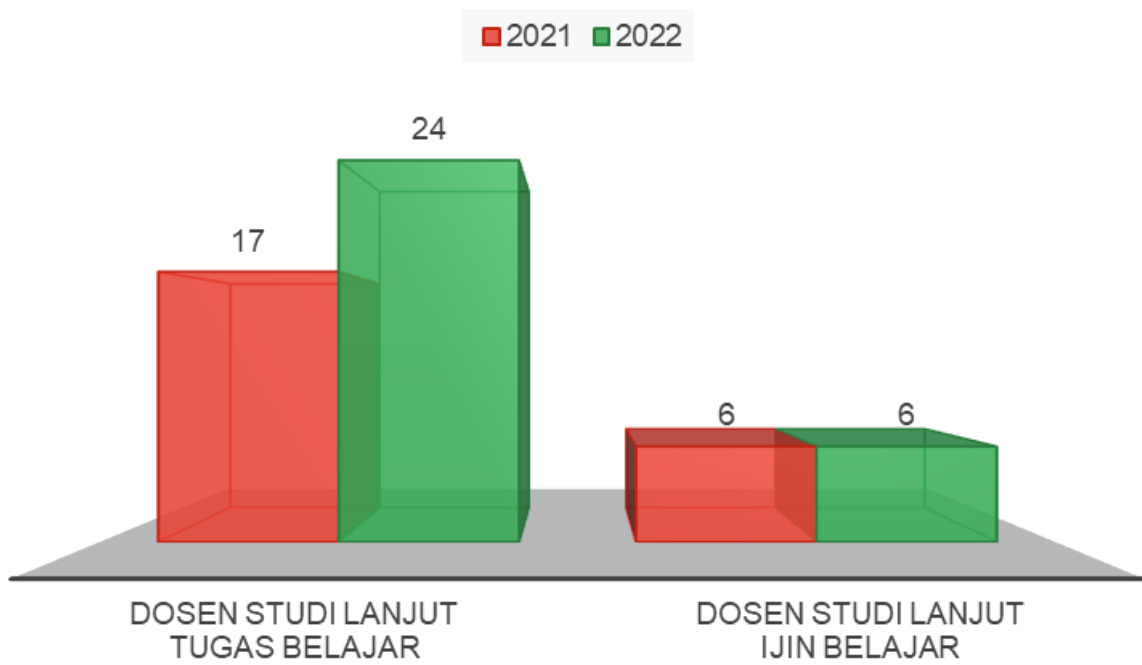
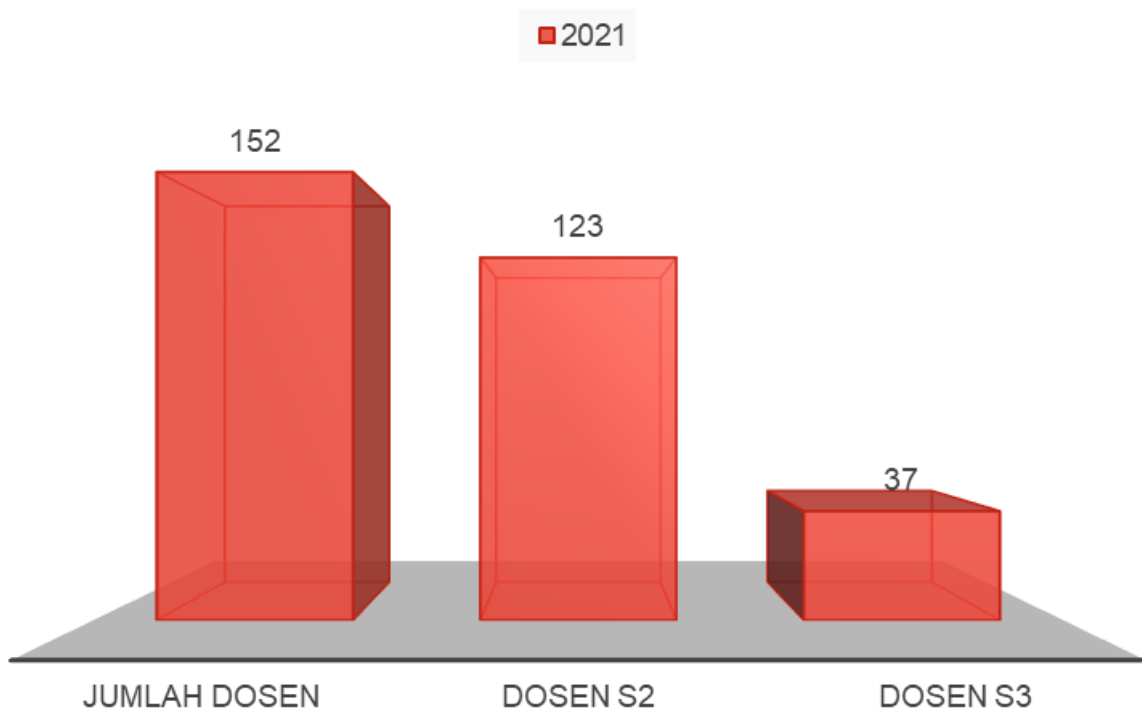
JUMLAH DOSEN YANG MEMILIKI SERTIFIKASI
KOMPETENSI/PROFESI DARI LSK/LSP/BNSP

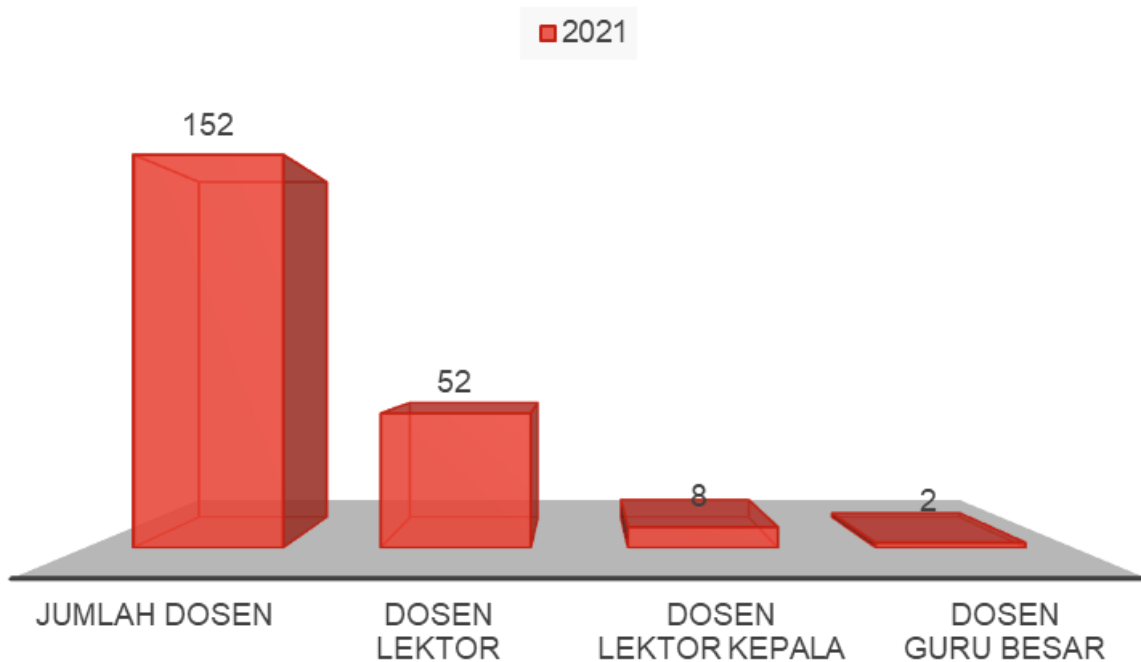
■ 2021

26



JUMLAH DOSEN MENGIKUTI KONFERENSI INTERNASIONAL





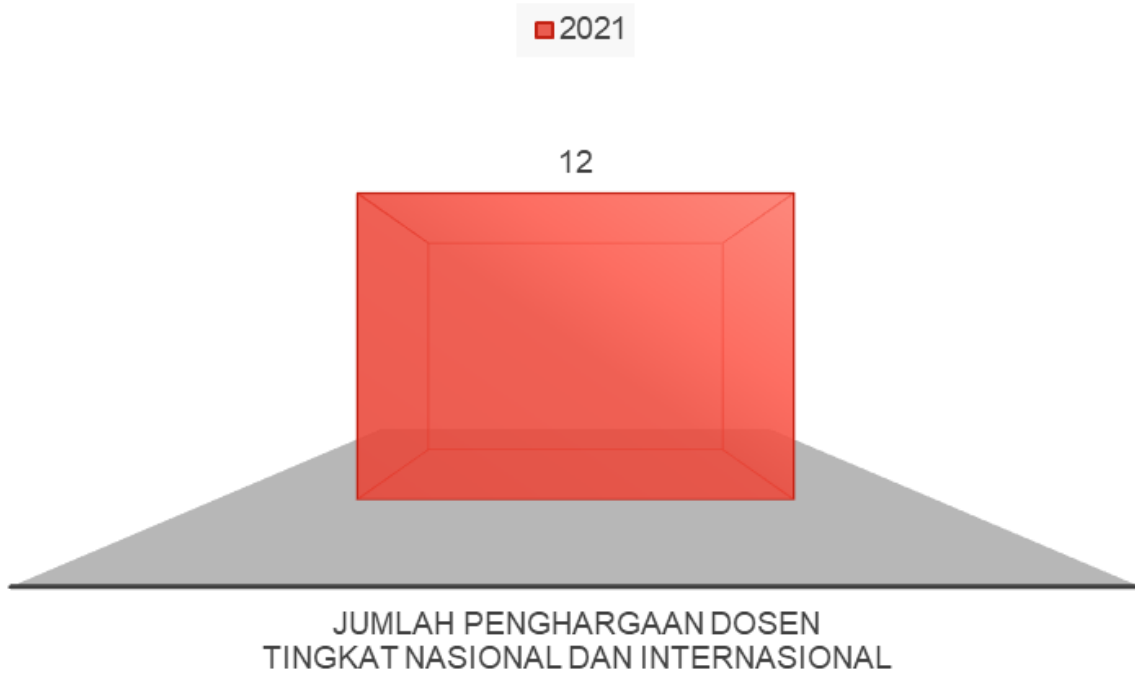
5. Luaran Kinerja Dosen

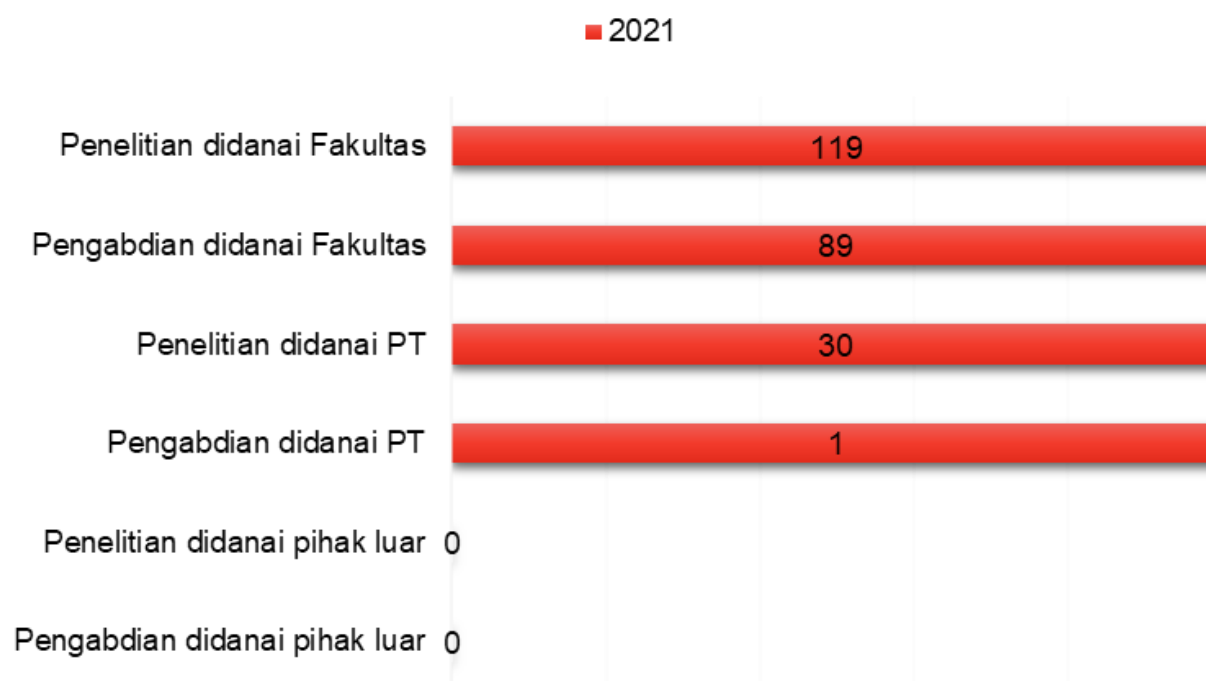
RENSTRA		Target	Target	Target	Target
		2022	2023	2024	2025
Indikator SS :	Jumlah publikasi yang terindeks internasional	14	15	16	17
Program	Peningkatan Publikasi Internasional				
Indikator Program	jumlah publikasi internasional	14	15	16	17

RENSTRA		Target	Target	Target	Target
		2022	2023	2024	2025
Indikator SS :	Inovasi yang dihasilkan dosen dan digunakan dalam industri dan masyarakat				
Program	Peningkatan jumlah HKI				
Indikator Program	Jumlah HKI yang terdaftar	5	5	5	5
Indikator Program	Jumlah HKI buku yang terdaftar				

RENSTRA		Target	Target	Target	Target
		2022	2023	2024	2025
Indikator SS :	Tersedianya inovasi dari penelitian dan pengabdian yang digunakan untuk kegiatan kolaborasi dengan pihak eksternal				
Program	Peningkatan partisipasi dosen dalam kompetisi penelitian				
Indikator Program	Jumlah kerjasama riset nasional	23	25	28	30
Indikator program	Jumlah kerjasama riset internasional	4	6	8	10
Indikator Program	Jumlah Publikasi riset hasil kolaborasi internasional	4	6	8	10

N o	Indikator	Satuan	Target PTNBH	Target Des 22'
1	Jumlah Publikasi Terindeks Nasional	artikel	13	13
2	Jumlah Publikasi Terindeks Internasional	artikel	13	47
3	Jumlah Publikasi Profesor	artikel	0	12
4	Jumlah Publikasi Buku	buku	27	27
5	Jumlah Penghargaan Dosen Tingkat Nasional dan Internasional	dosen	22	22
6	Jumlah HKI	judul	5	5
12	Jumlah Jurnal Bereputasi Terindeks Nasional	jurnal	3	3
14	Jumlah Penelitian yang didanai Internal Unit	judul	100	100
15	Jumlah Pengabdian Masyarakat yang didanai Internal Unit	judul	50	50
16	Jumlah Penelitian yang didanai PT	judul	100	100
17	Jumlah Pengabdian Masyarakat yang didanai PT	judul	5	5
18	Jumlah Penelitian yang didanai pihak diluar PT	judul	10	10
19	Jumlah Pengabdian Masyarakat yang didanai pihak diluar PT	judul	5	5



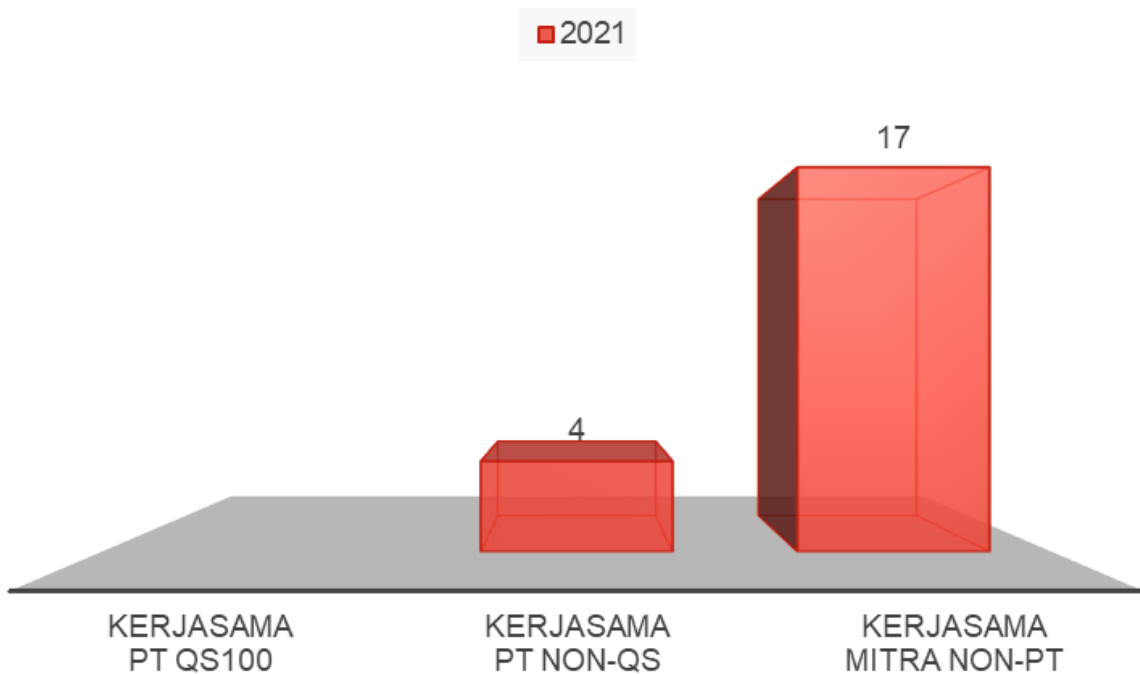


6. Indikator Program Studi Bermitra

RENSTRA		Target	Target	Target	Target
		2022	2023	2024	2025
Indikator SS :	Tersedianya kerjasama yang ditindaklanjuti dengan kegiatan pengembangan inovasi ekonomi & sosial budaya				
Program	Peningkatan jumlah kerjasama dengan institusi dalam negeri dan luar negeri				
Indikator Program	Jumlah kerjasama dengan institusi/universitas dalam negeri	1	2	3	3
Indikator Program	Jumlah kerjasama dengan institusi/universitas luar negeri QS 100+	1	2	3	3

N o	Indikator	Satuan	Target PTNBH	Target Des 22'
1	Jumlah Prodi Melaksanakan Kerjasama dengan Mitra PT (Meliputi Penyusunan kurikulum bersama, Program Magang,	prodi	9	9

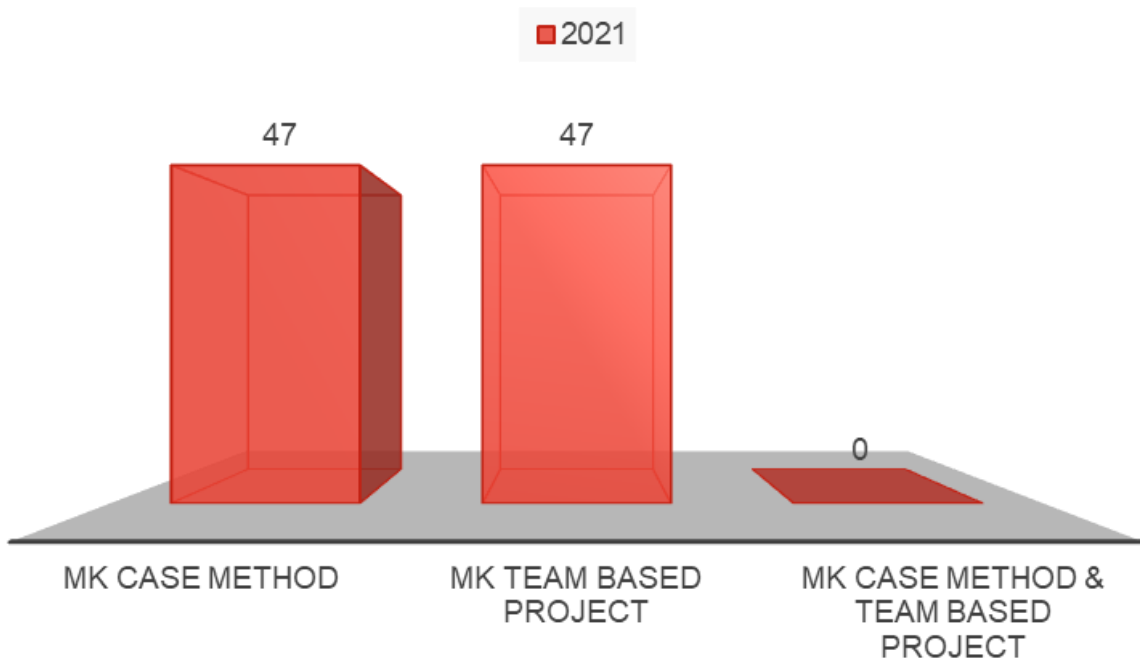
	Penelitian, Supervisi, dan/atau Tridharma Lainnya)			
2	Jumlah Prodi Melaksanakan Kerjasama dengan Mitra nonPT (Meliputi Penyusunan kurikulum bersama, Program Magang, Penelitian, Supervisi, dan/atau Tridharma Lainnya)	prodi	9	9



7. Indikator Metode Pembelajaran

RENSTRA		Target	Target	Target	Target
		2022	2023	2024	2025
Indikator SS :	Tersedianya program studi yang menggunakan teknik pembelajaran mutakhir	9	9	9	9
Program	Peningkatan penerapan kurikulum program studi yang disesuaikan dengan program kampus merdeka				
Indikator Program	Jumlah program studi yang menerapkan kampus merdeka	6	6	6	6

N o	Indikator	Satuan	Target PTNBH	Target Des 22'
1	Jumlah MK Pembelajaran Case Method	MK	186	66
2	Jumlah MK Pembelajaran Team - Based Project	MK	186	66



8. Indikator Pengembangan Program Studi

RENSTRA		Target	Target	Target	Target
		2022	2023	2024	2025
Indikator SS :	Tersedianya program studi terakreditasi unggul	1	2	3	4
Program	Peningkatan capaian jumlah PS terakreditasi unggul				
Indikator Program	Jumlah Prodi yang terakreditasi unggul	0	3	4	5
Indikator SS :	Tersedianya program studi terakreditasi Internasional	0%	30%	40%	50
Program	Peningkatan jumlah PS terakreditasi internasional				
Indikator Program	Jumlah Prodi yang terakreditasi Internasional	0	3	3	5

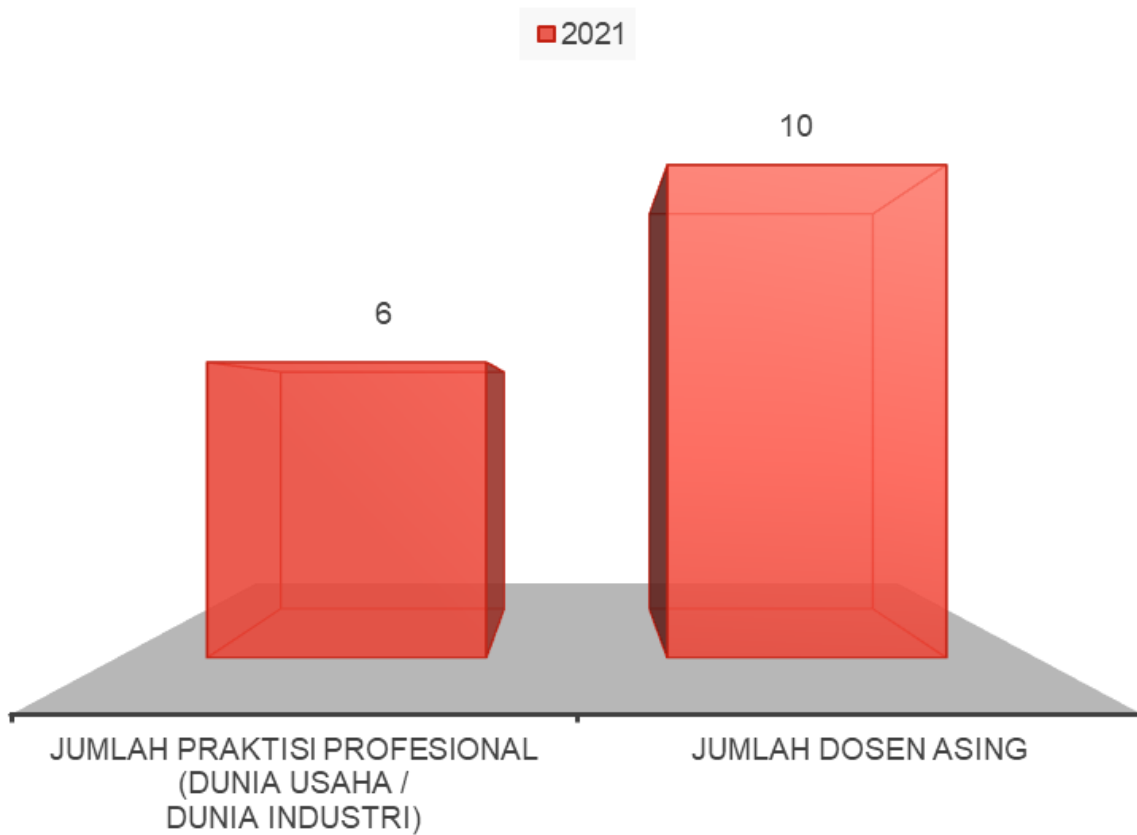
RENSTRA		Target	Target	Target	Target
		2022	2023	2024	2025
Indikator SS :	Tersedianya program studi yang menggunakan teknik pembelajaran mutakhir	9	9	9	9
Program	Peningkatan penerapan kurikulum program studi yang disesuaikan dengan program kampus merdeka				
Indikator Program	Jumlah program studi yang menerapkan kampus merdeka	6	6	6	6
Program	merdeka belajar				
Indikator Program	Jumlah mahasiswa yang mengikuti kegiatan merdeka belajar	425	425	425	425

RENSTRA		Target	Target	Target	Target
		2022	2023	2024	2025
Indikator SS :	Tersedianya program studi terakreditasi Internasional	0%	30%	40%	50
Program	Peningkatan jumlah PS terakreditasi internasional				
Indikator Program	Jumlah Prodi yang terakreditasi Internasional	0	3	3	5
Kegiatan	Pengajuan visiting professor dan praktisi				
Indikator	Jumlah profesor dan praktisi yang menjadi guest lecture	10	10	10	10
Kegiatan	Fasilitasi keanggotaan dosen dalam Asosiasi Profesi Internasional				
Indikator	Bukti menjadi anggota asosiasi profesi internasional	30	30	30	30

RENSTRA		Target	Target	Target	Target
		2022	2023	2024	2025
Indikator SS :	H-index rata-rata Dosen FISIP UB				
Program	Peningkatan sitasi karya ilmiah				
Indikator Program	Jumlah sitasi karya ilmiah	2750	2750	2750	2750

N	Indikator	Satuan	Target PTNBH	Target Des 22'
1	Jumlah Prodi Terakreditasi A atau Unggul	prodi	6	6
4	Jumlah Prodi yang menerapkan Pembelajaran Kampus Merdeka	prodi	6	6

5	Jumlah Dosen Asing	dosen asing	13	13
6	Jumlah Praktisi Mengajar di Dalam Kampus	praktisi	22	22
7	Jumlah Seminar Internasional yang dilaksanakan	judul sem'int	0	0
8	Jumlah Sitasi Prodi	sitasi	2750	2.750



2021

1316



SITASI SCOPUS & WOS

9. Indikator Tata Kelola Institusi

RENSTRA		Target	Target	Target	Target
		2022	2023	2024	2025
Indikator SS :	Tersedianya perencanaan bagi pengembangan fakultas yang menjadi acuan pengelolaan	100%	100%	100%	100%
Program	Peningkatan kinerja perencanaan dan pengendalian pengelolaan institusi				
Indikator Program		100%	100%	100%	100%
Kegiatan	Penyusunan Renstra Fakultas				
Indikator	Dokumen Renstra	100%	100%	100%	100%
Kegiatan	Penyusunan Rencana Kerja Tahunan				
indikator	Dokumen RKT	100%	100%	100%	100%
Indikator	Dokumen Monev	100%	100%	100%	100%

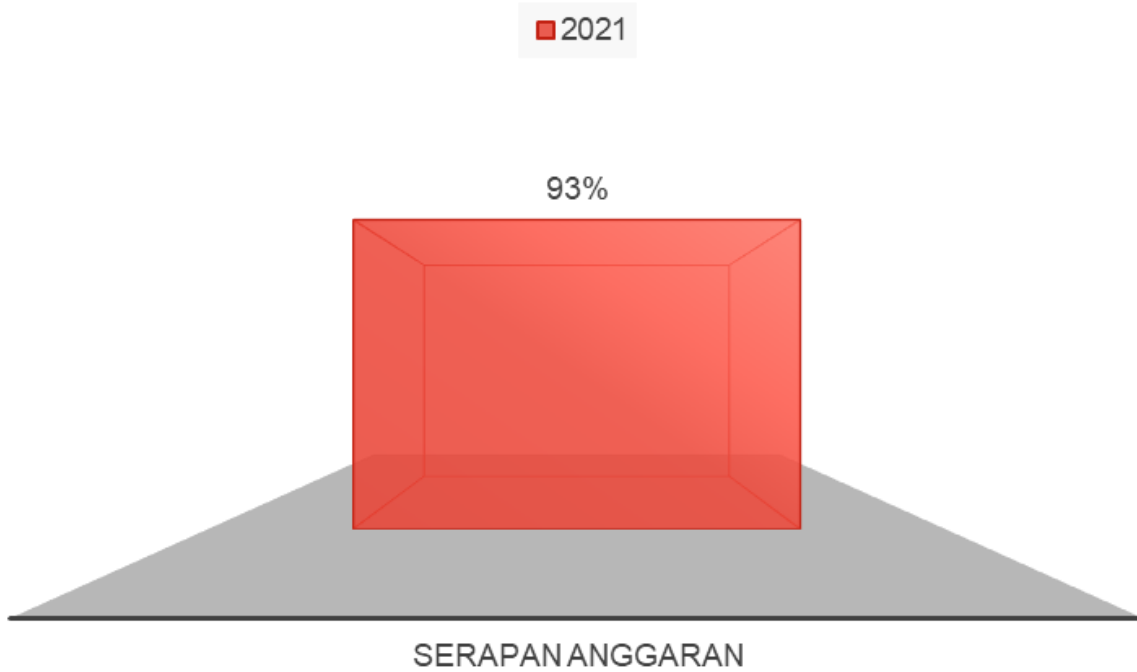
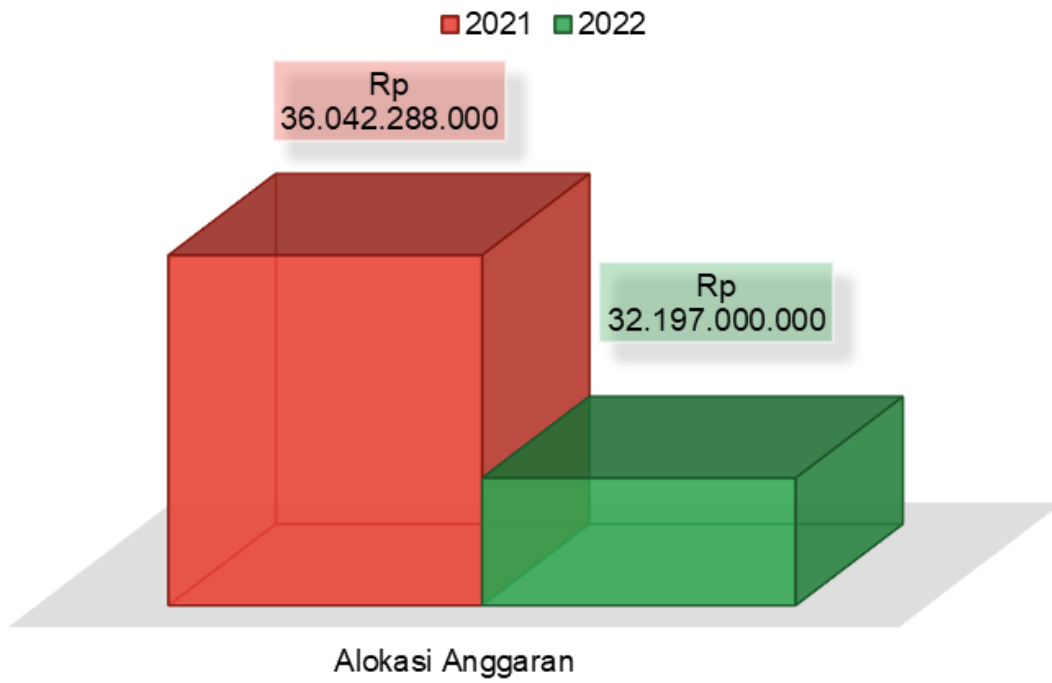
RENSTRA		Target	Target	Target	Target
		2022	2023	2024	2025
Indikator SS :	Tersedianya SOP sebagai acuan penataan sistem tata kelola dan manajemen Jurusan	100%	100%	100%	100%
Program	Peningkatan keteraturan penataan sistem tata kelola dan manajemen jurusan				
Indikator Program	Prosentase ketersediaan SOP dalam penataan sistem tata kelola dan manajemen jurusan	100%	100%	100%	100%
Indikator	Dokumen SOP format PPEPP	80%	80%	80%	100%

N o	Indikator	Satuan	Target 2022	Target Des 22'
1	Rencana Strategis	dokumen	1	1
2	Rencana Kinerja Tahunan	dokumen	1	1
3	Program Kerja Unit Akademik (Jurusan dan Prodi)	dokumen	13	13
4	Perjanjian Kinerja	dokumen	7	7
5	Sasaran Kinerja Pegawai (SKP)	dokumen	223	223
6	Laporan Kinerja Triwulan	dokumen	4	4
7	Laporan Kinerja Semester	dokumen	2	2
8	Laporan Kinerja Tahunan	dokumen	1	1
9	Laporan Serapan Anggaran Triwulan	dokumen	4	4
10	SOP Layanan	dokumen	4	4

10. Indikator Kinerja Anggaran

RENSTRA		Target	Target	Target	Target
		2022	2023	2024	2025
Program	Penguatan akuntabilitas pengelolaan keuangan fakultas				
Indikator Program	Presentase kuantitas tindak lanjut temuan BPK	100%	100%	100%	100%
Indikator Program	Presentase tindak lanjut bernilai rupiah temuan BPK	100%	100%	100%	100%
Indikator SS :	Tersedianya sistem pengelolaan keuangan yang terintegrasi, transparan, dan akuntabel	100%	100%	100%	100%
Indikator	Laporan keuangan per triwulan	100%	100%	100%	100%
Indikator	Laporan pemantauan serapan anggaran	100%	100%	100%	100%

N o	Indikator	Satuan	Target 2022	Target Des 22'
1	Persentase Kuantitas Tindak Lanjut Temuan BPK	%	100	100
2	Persentase Tindak Lanjut Bernilai Rupiah Temuan BPK	%	80	80
3	Persentase Keterserapan Pagu Anggaran (Laporan pada TW4)	%	80	80
4	Persentase Piutang Mahasiswa (Laporan pada TW4)	%	5	5
5	Jumlah Pendapatan yang berasal dari Pemanfaatan Aset	Rupiah	0	0



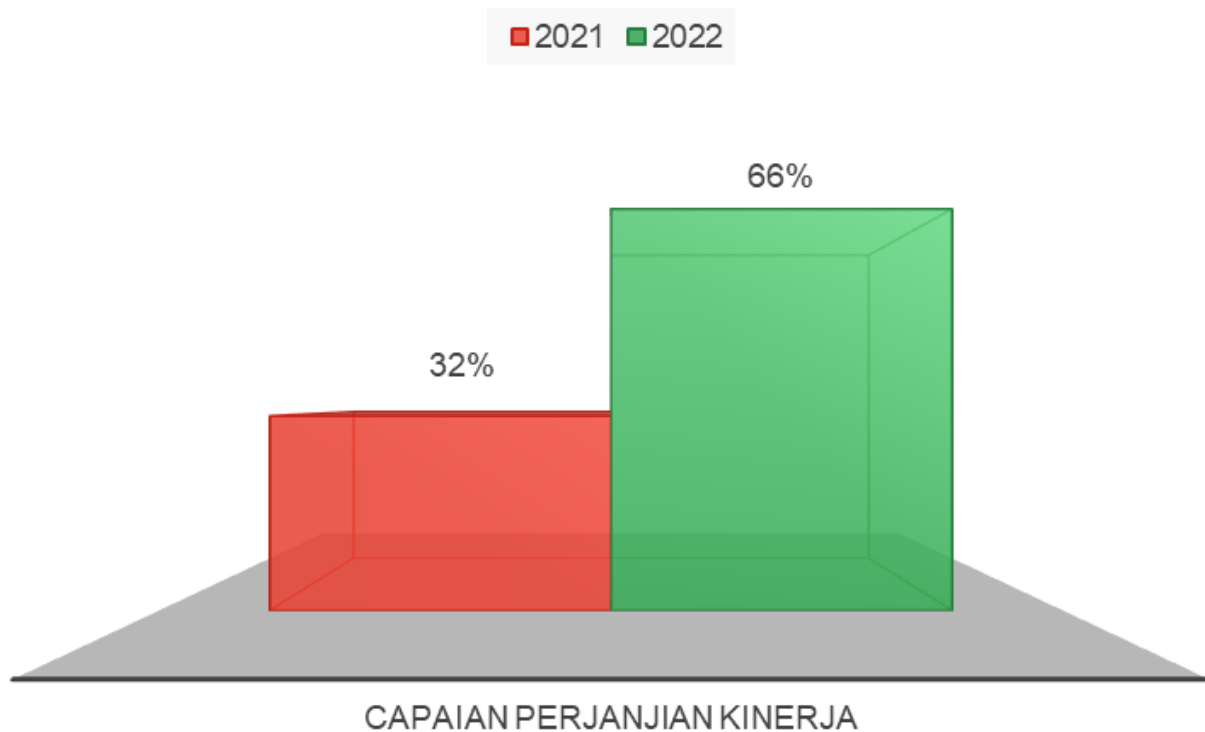
Laporan Kinerja 2022

Sejak triwulan 3 tahun 2022, pelaporan kinerja dilakukan secara daring (online) melalui aplikasi sakip. Namun demikian, karena system tersebut masih baru, sehingga belum optimal dalam melakukan pelaporan. Berdasarkan evaluasi pelaporan pada triwulan 3, diketahui beberapa kendala dalam pelaporan kinerja sakip melalui apps sakip, yaitu:

1. Kinerja yang tertarik secara otomatis oleh apps sakip tidak dilengkapi oleh bukti dukung, sehingga Tim Sakip harus meminta bukti dukung kinerja secara manual ke Departemen maupun program studi.
2. Terdapat beberapa indikator terkait kinerja dosen (dosen mengikuti seminar intrnasional, publikasi dosen, sertifikasi profesi, HKI) yang tidak secara otomatis tertarik ke apps sakip meskipun bukti kinerja telah diunggah ke sister.

Berdasarkan kendala tersebut, maka pelaporan triwulan ke 4 dilakukan secara manual melalui googledrive oleh Jurusan, program studi, dan dosen. Kemudian Tim sakip yang akan mengunggah data kinerja dan bukti dukung ke apps sakip.

Berikut adalah capaian kinerja FISIP pada tahun Tahun 2022:

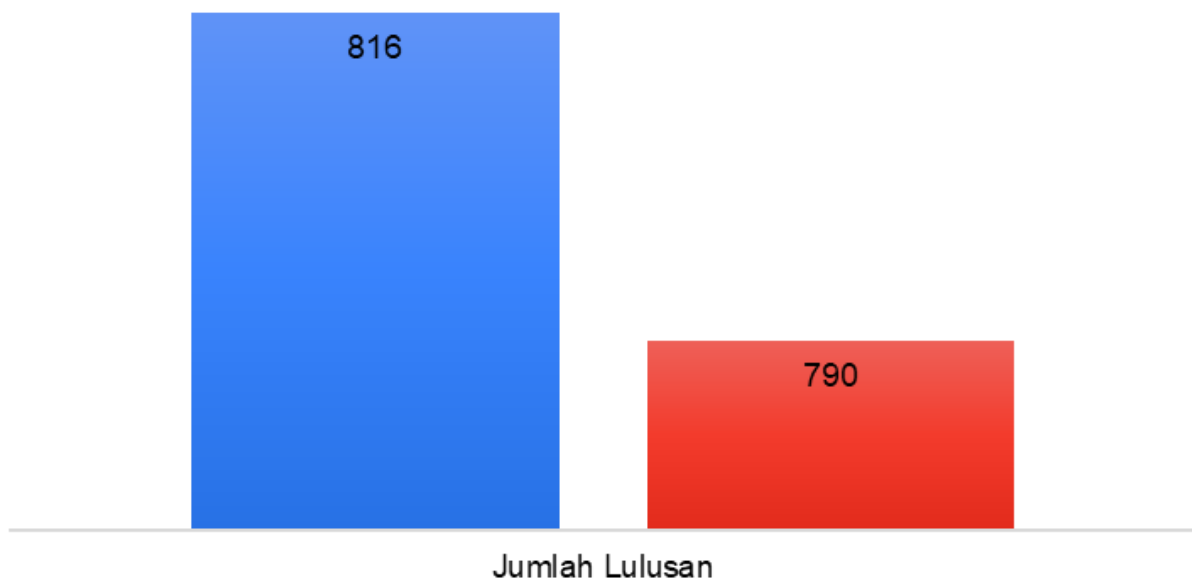


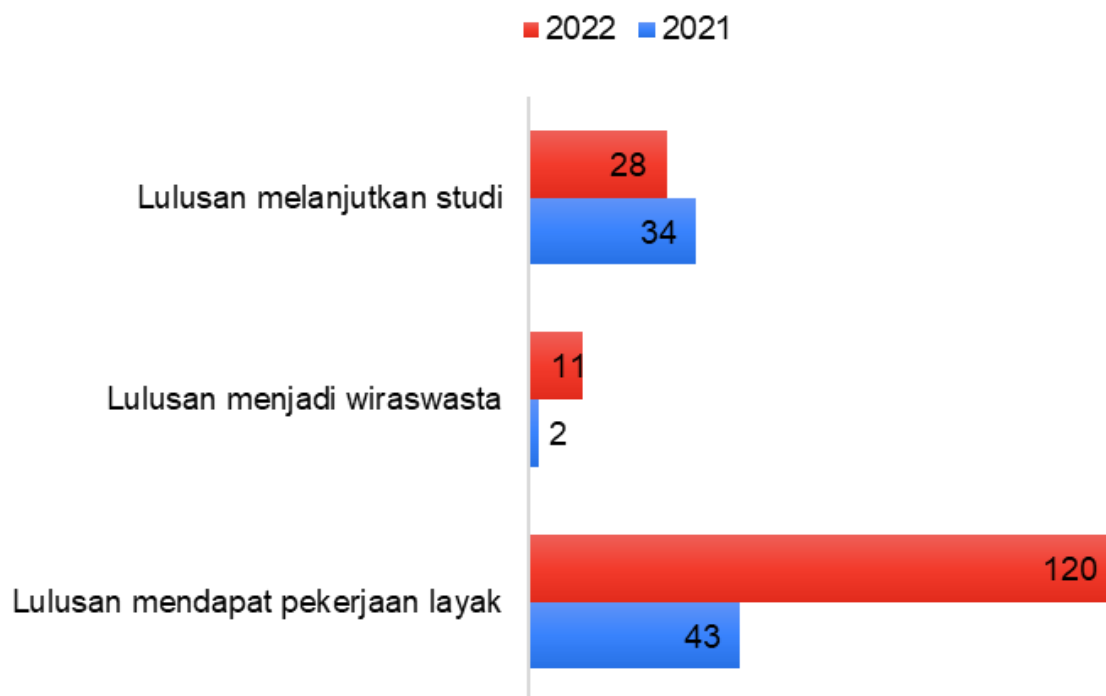
1. Indikator Lulusan Pendidikan Tinggi

RENSTRA		Target	Target	Target	Target
		2022	2023	2024	2025
Indikator SS :	Masa tunggu kerja pertama lulusan				
Program	Peningkatan kinerja dan kerjasama dengan unit bisnis dan unit				
Indikator Program	Partisipasi lulusan yang mengikuti kegiatan expo karir di unit bisnis	10%	12%	12%	15%
Indikator Program	Persentase lulusan yang langsung bekerja	10%	12%	12%	15%
Indikator SS :	Tersedianya Mahasiswa dan lulusan bersertifikat kompetensi dan profesi				
Program	Peningkatan kompetensi Mahasiswa dan lulusan berdasarkan standar				
Indikator Program	Persentase lulusan yang bersertifikat profesi	5%	5%	10%	10%
Indikator Program	Persentase lulusan yang bersertifikat kompetensi	90%	90%	90%	90%
Indikator SS :	Tersedianya mahasiswa dan lulusan yang berwirausaha				
Program	Pembinaan kegiatan mahasiswa dengan berorientasi pada				
Indikator Program	Jumlah mahasiswa yang berwirausaha	118	118	118	118
Indikator Program	Jumlah lulusan yang berwirausaha	27	27	27	27

N o	Indikator	Satuan	Target Baru	Capaian TW 4	Prosentase Capaian
1	Jumlah Lulusan Langsung Bekerja	Orang	598	42	8%
	Jumlah Lulusan yang melanjutkan Studi				
	Jumlah lulusan yang menjadi wiraswasta				
2	Presentase Lulusan Bersertifikat Kompetensi dan Profesi	Persen	100	100	100%

■ 2021 ■ 2022





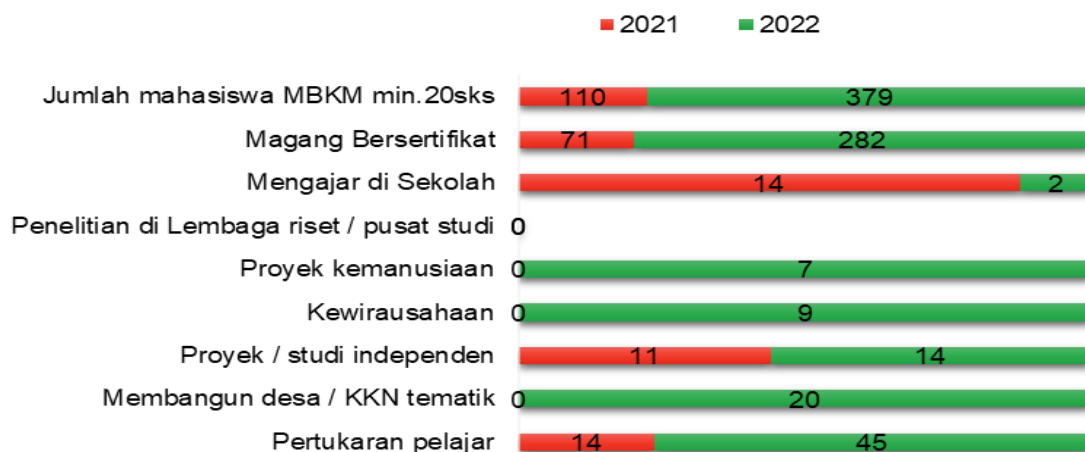
1. Indikator Mahasiswa Berkegiatan di Luar Kampus

RENSTRA		Target	Target	Target	Target
		2022	2023	2024	2025
Indikator SS :	Tersedianya program studi yang menggunakan teknik pembelajaran mutakhir	9	9	9	9
Program	Peningkatan penerapan kurikulum program studi yang disesuaikan dengan program kampus merdeka				
Indikator Program	Jumlah program studi yang menerapkan kampus merdeka	6	6	6	6
Program	merdeka belajar				
Indikator Program	Jumlah mahasiswa yang mengikuti kegiatan merdeka belajar	425	425	425	425
RENSTRA		Target	Target	Target	Target
		2022	2023	2024	2025
Indikator SS :	Tersedianya mahasiswa berprestasi tingkat nasional	80	80	85	85
Program	Pembinaan untuk mendorong mahasiswa berkompetisi &				
Indikator Program	Jumlah mahasiswa berprestasi tingkat nasional	80	80	85	85
Indikator SS :	Tersedianya mahasiswa berprestasi tingkat internasional	22	22	25	25
Program	mendapatkan pengakuan tingkat internasional				
Indikator Program	Jumlah mahasiswa berprestasi tingkat internasional	22	22	25	25

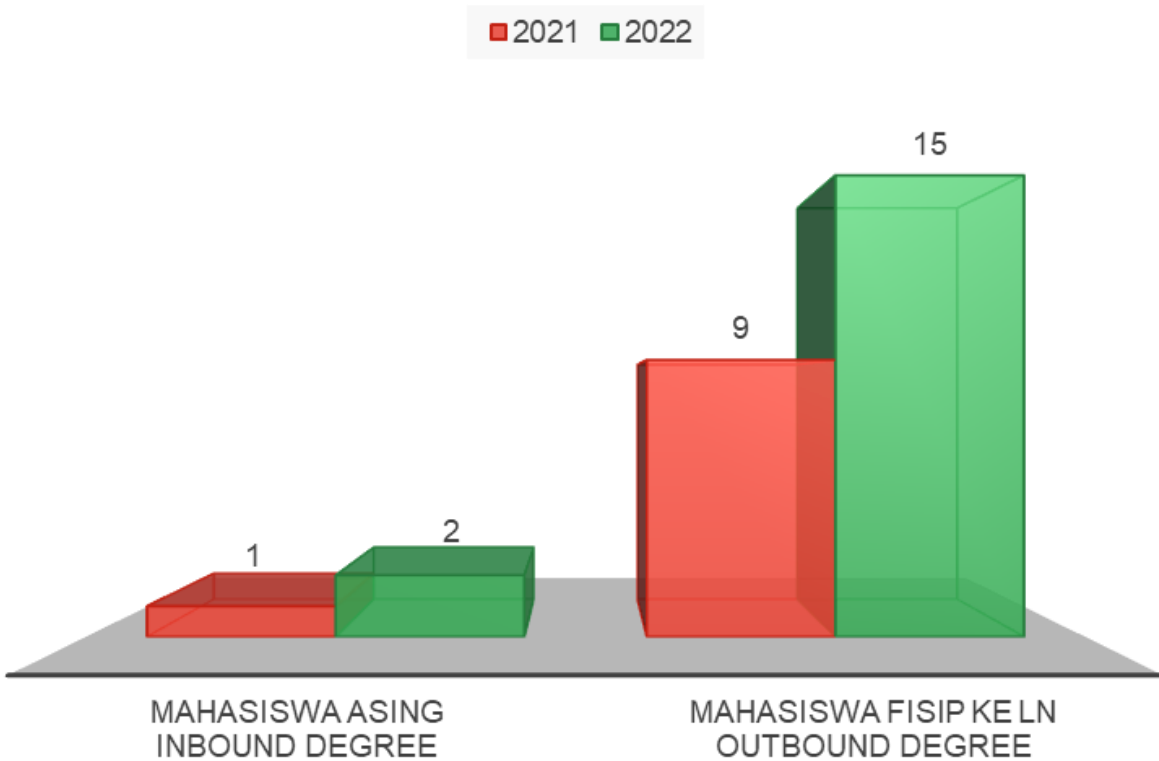
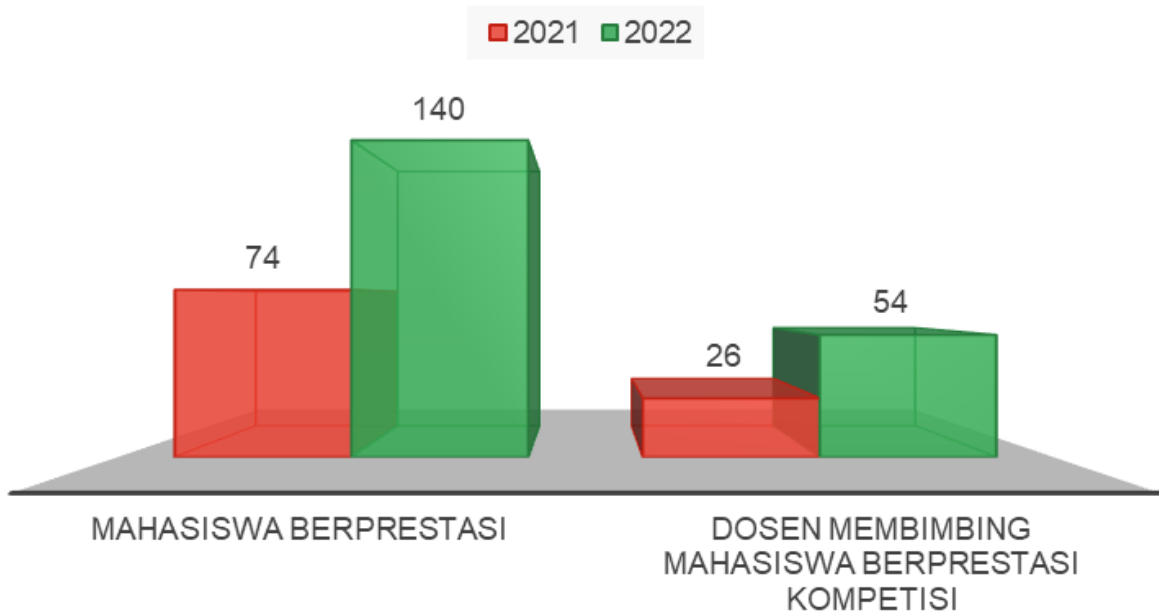
RENSTRA		Target	Target	Target	Target
		2022	2023	2024	2025
Indikator SS :	Program studi yang mempunyai reputasi internasional	1	1	1	1
Program	Peningkatan mahasiswa inbound dan outbound				
Indikator Program	Jumlah mahasiswa inbound	15	15	15	15
Indikator Program	Jumlah mahasiswa outbound	32	32	32	32

No	Indikator	Satuan	Target Baru	Capaian TW 4	Prosentase Capaian
1	Jumlah Mahasiswa yang melakukan Aktifitas di Luar Kampus (yang direkognisi) Meliputi: 1) Mahasiswa Magang Bersertifikat; 2) Mahasiswa Proyek di Desa; 3) Mahasiswa Pertukaran Pelajar; 4) Mahasiswa Penelitian; 5) Mahasiswa Wirausaha; 6) Mahasiswa Studi Independen; 7) Mahasiswa Proyek Kemanusiaan; 8) Mahasiswa Mengajar di Sekolah	mahasiswa	1684	507	30,1%
2.	Jumlah mahasiswa berprestasi	Mahasiswa	245	55	22,4%
3	Jumlah Mahasiswa Inbound	mahasiswa	141	180	127,6%
4	Jumlah Mahasiswa Outbound	mahasiswa	141	28	19,8%

Perubahan target mahasiswa melakukan aktifitas diluar kampus dilakukan dengan mempertimbangkan jumlah mahasiswa Angkatan 2019 yang pada tahun 2022 eligible untuk mengikuti program MBKM, sehingga didapatkan target sebesar 979.



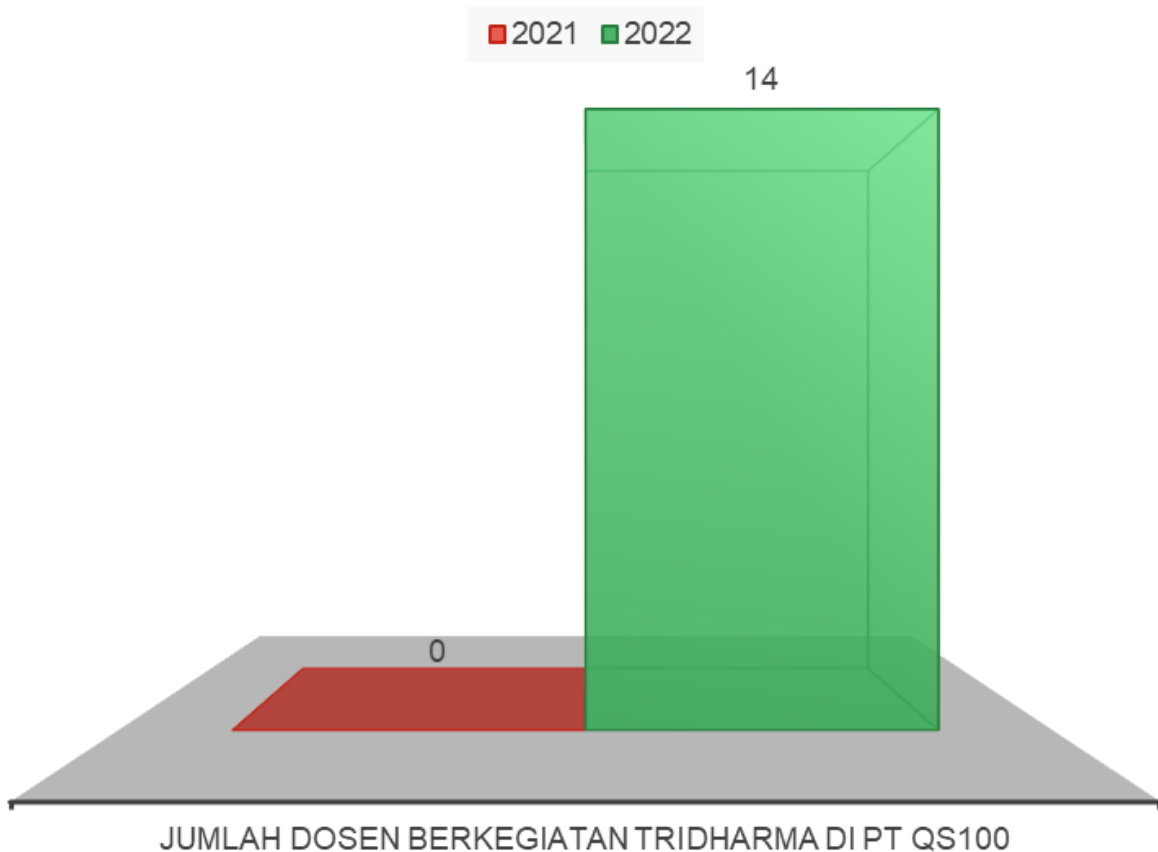
Juara 1/2/3 tingkat Internasional, Nasional, Provinsi

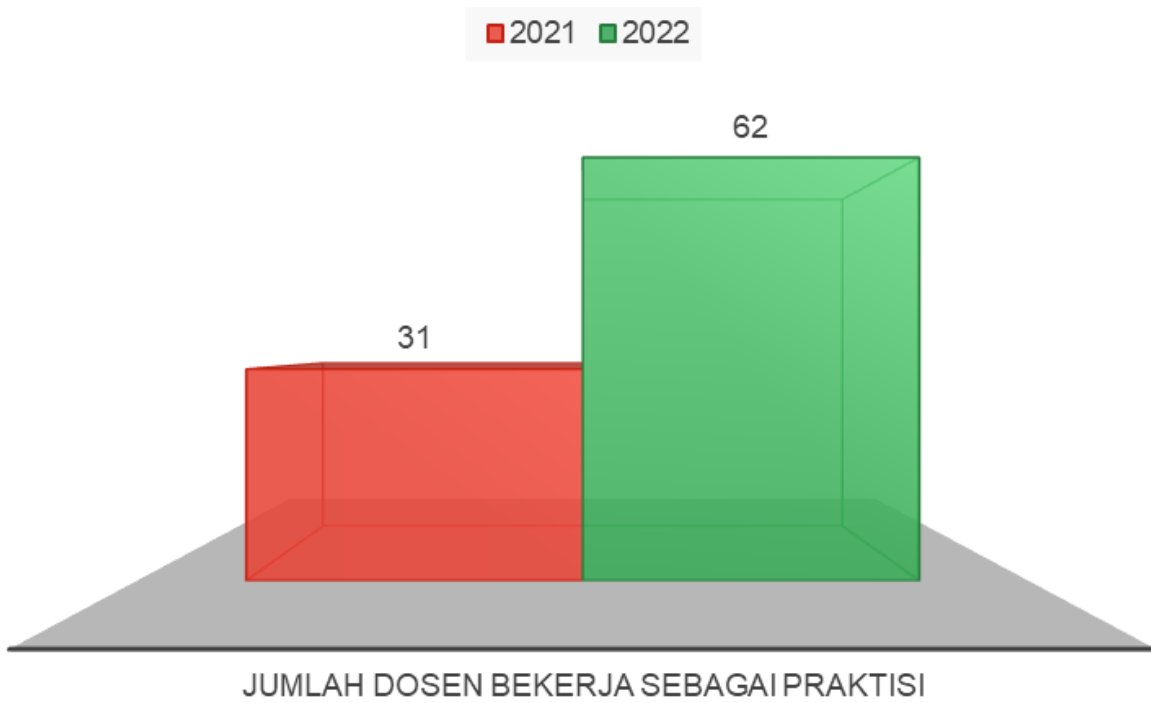


2. Indikator Dosen Berkegiatan Tridharma

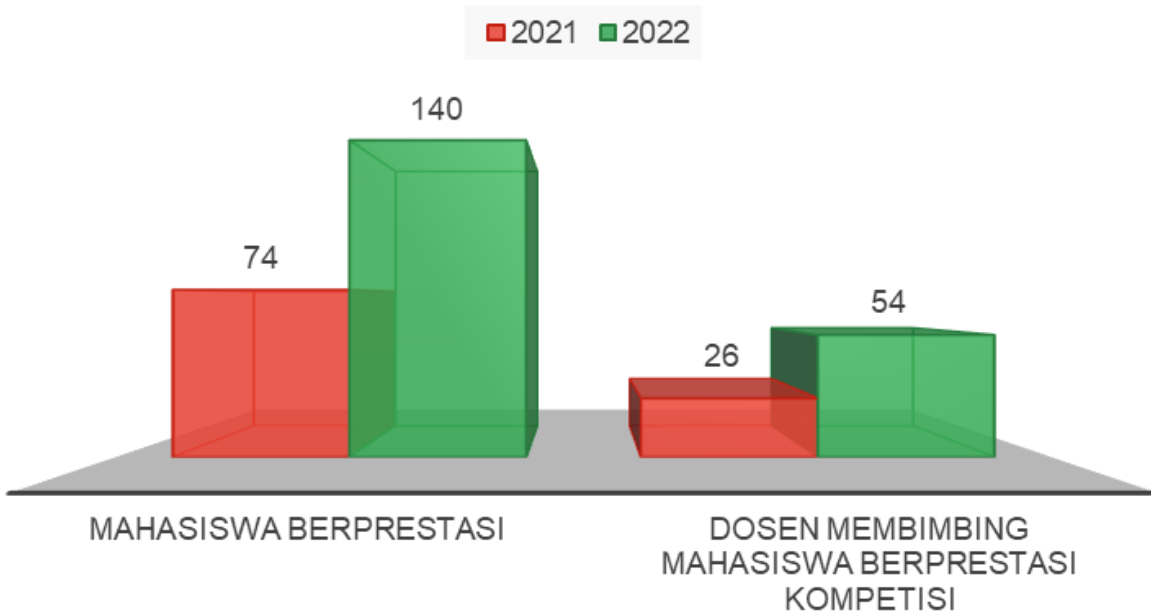
RENSTRA		Target	Target	Target	Target
		2022	2023	2024	2025
Indikator SS :	Program studi yang mempunyai reputasi internasional	1	1	1	1
Kegiatan	riset melalui kolaborasi riset dosen				
Indikator	dalam kolaborasi riset	0	1	2	2

No	Indikator	Satuan	Target Baru	Capaian TW 4	Prosentase Capaian
1	Jumlah Dosen yang bekerja di luar kampus	Orang	24	85	354%
2	Jumlah Dosen Pembimbing Mahasiswa Berprestasi	Orang	24	42	175%





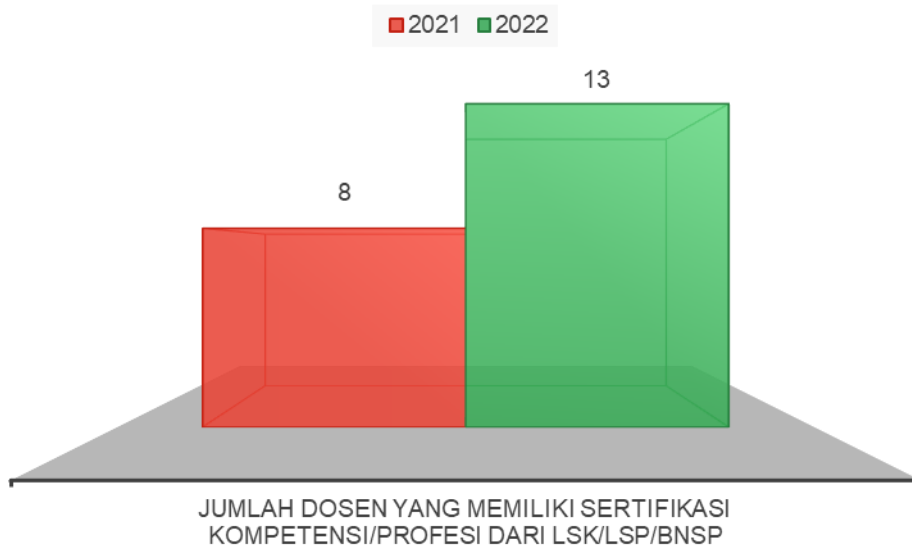
Juara 1/2/3 tingkat Internasional, Nasional, Provinsi

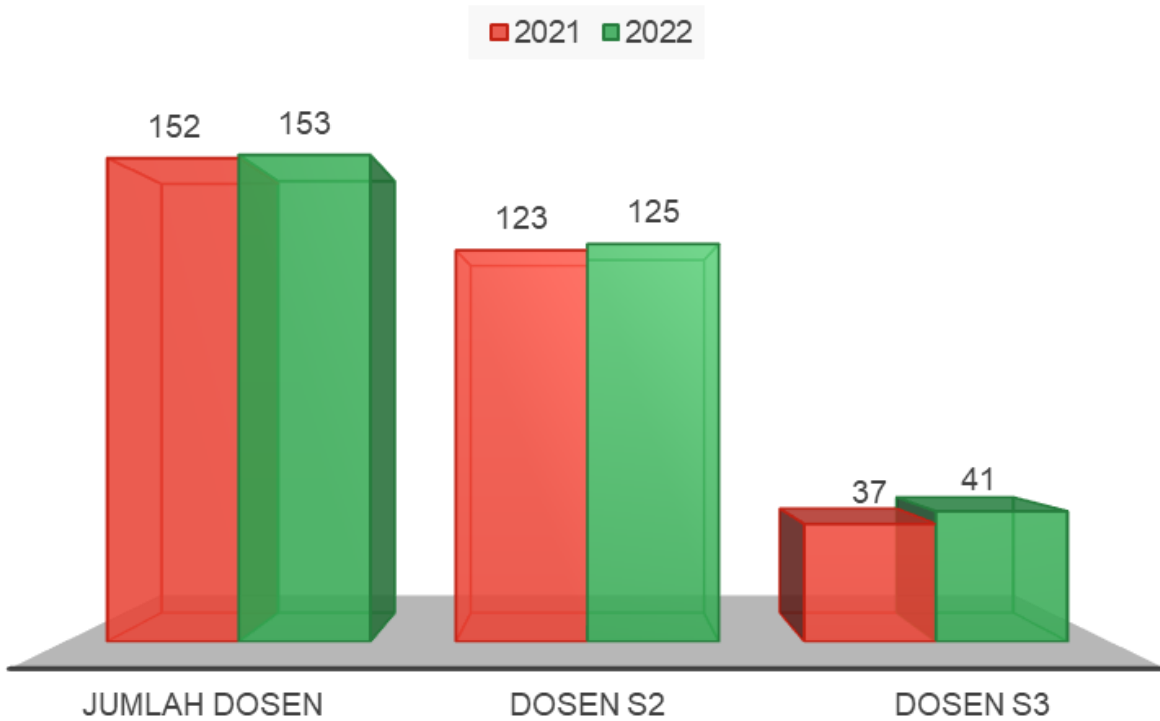
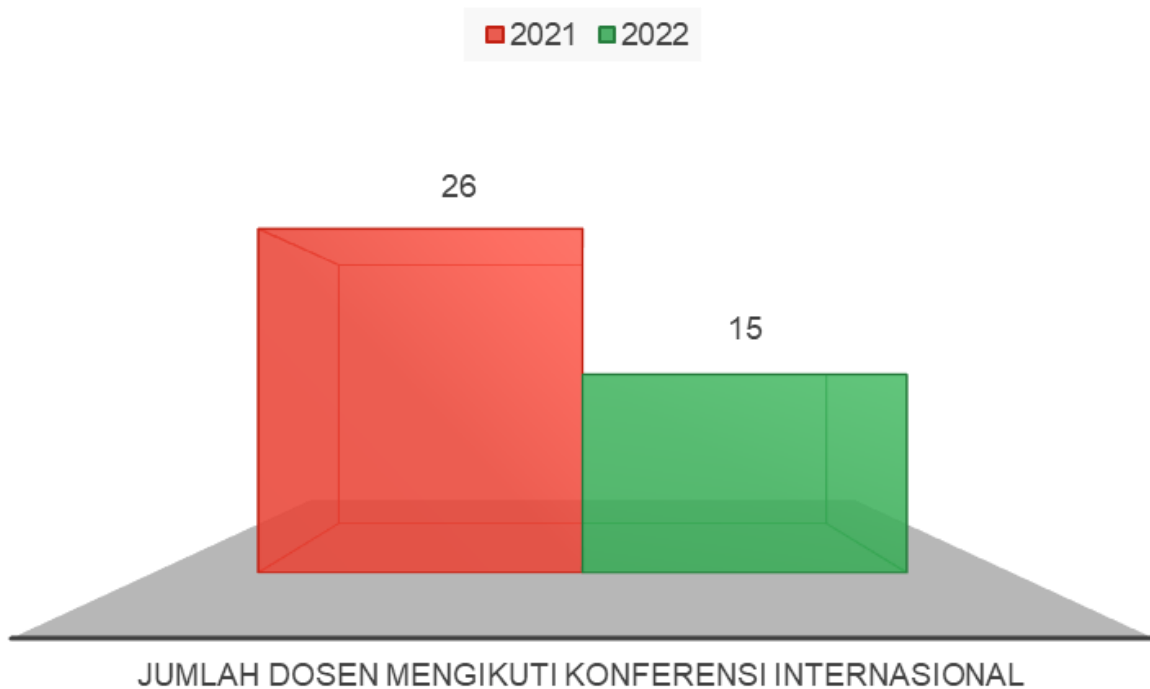


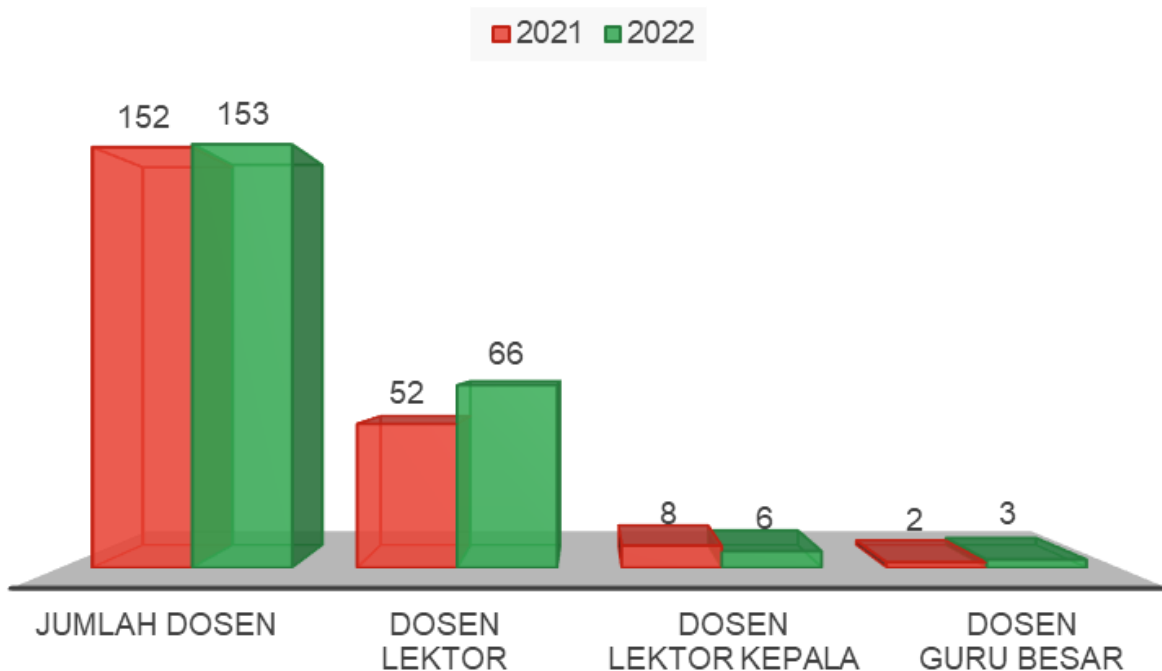
3. Indikator Kualifikasi Dosen

RENSTRA		Target	Target	Target	Target
		2022	2023	2024	2025
Indikator SS :	Tersedianya program untuk memfasilitasi studi doktoral				
Program	Peningkatan jumlah dosen bergelar doktor				
Indikator Program	Persentase dosen bergelar doktor	22%	22%	22%	22%
Indikator SS :	Kecukupan jumlah Guru Besar dibandingkan dengan jumlah	2	3	3	3
Program	Peningkatan jumlah guru besar				
Indikator Program	jumlah dosen dengan jabatan guru besar	2	3	3	3
Program	Peningkatan pendampingan pengajuan jabatan fungsional bagi dosen				
Indikator Program	jumlah dosen dengan jabatan lektor kepala	8	9	9	10
Indikator Program	jumlah dosen dengan jabatan lektor	49	50	51	52

N o	Indikator	Satuan	Target Baru	Capaian TW 4	Prosent ase Capaian
1	Jumlah Dosen yang memiliki Sertifikasi dan Kompetensi	Dosen	79	19	24%
2	Jumlah Dosen yang mengikuti Kegiatan Konferensi Internasional	Dosen	20	19	95%
3	Jumlah Dosen berkualifikasi Doktor	Dosen	37	41	110%
4	Jumlah Dosen dengan Jabatan Lektor Kepala	Dosen	5	8	160%
5	Jumlah Dosen dengan Jabatan Guru Besar	Dosen	3	2	66,6%







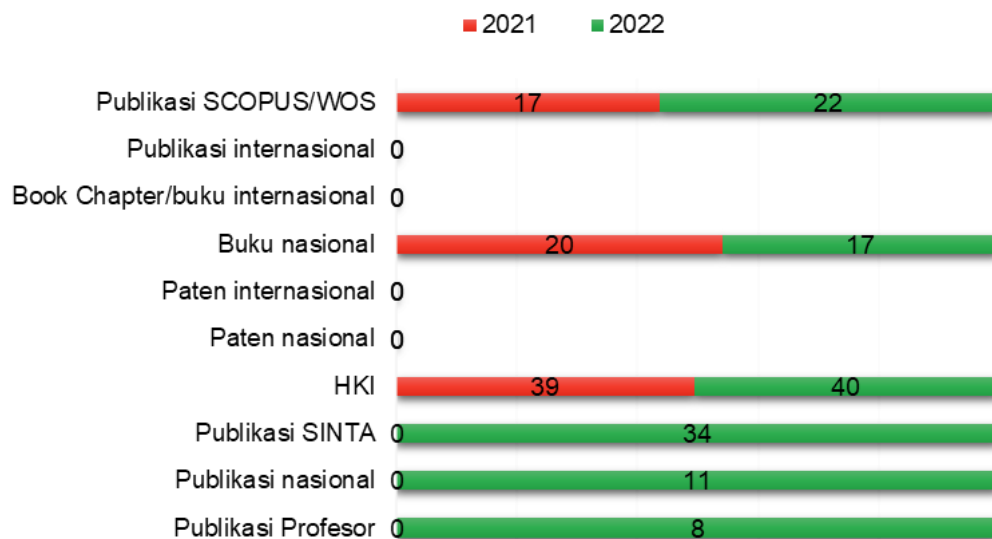
4. Luaran Kinerja Dosen

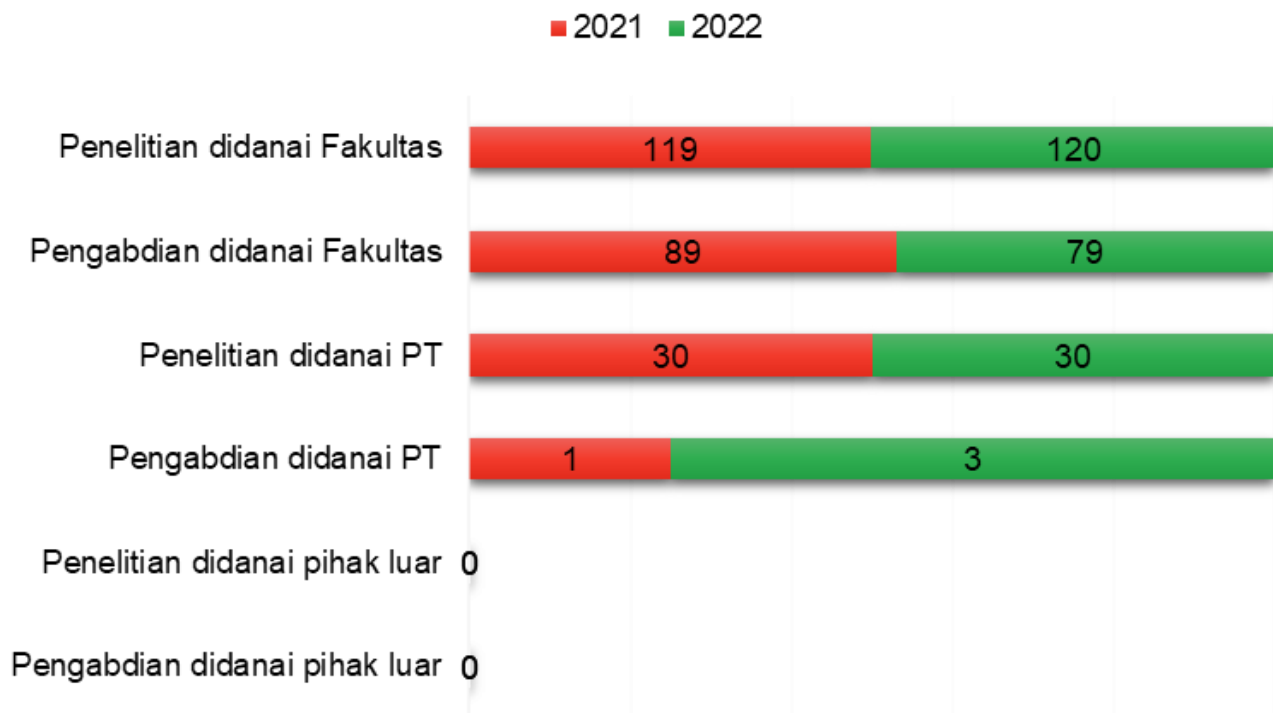
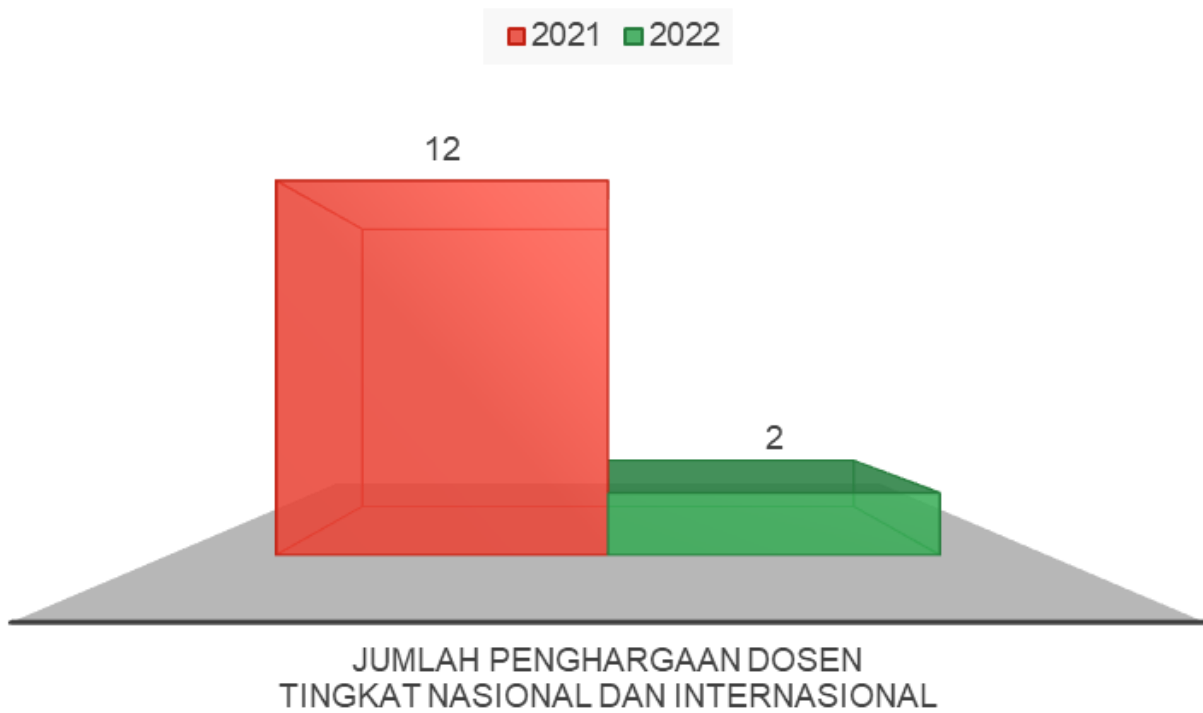
RENSTRA		Target	Target	Target	Target
		2022	2023	2024	2025
Indikator SS :	Jumlah publikasi yang terindeks internasional	14	15	16	17
Program	Peningkatan Publikasi Internasional				
Indikator Program	jumlah publikasi internasional	14	15	16	17

RENSTRA		Target	Target	Target	Target
		2022	2023	2024	2025
Indikator SS :	Inovasi yang dihasilkan dosen dan digunakan dalam industri dan masyarakat				
Program	Peningkatan jumlah HKI				
Indikator Program	Jumlah HKI yang terdaftar	5	5	5	5
Indikator Program	Jumlah HKI buku yang terdaftar				

RENSTRA		Target	Target	Target	Target
		2022	2023	2024	2025
Indikator SS :	Tersedianya inovasi dari penelitian dan pengabdian yang digunakan untuk kegiatan kolaborasi dengan pihak eksternal				
Program	Peningkatan partisipasi dosen dalam kompetisi penelitian				
Indikator Program	Jumlah kerjasama riset nasional	23	25	28	30
Indikator program	Jumlah kerjasama riset internasional	4	6	8	10
Indikator Program	Jumlah Publikasi riset hasil kolaborasi internasional	4	6	8	10

No	Indikator	Satuan	Target Baru	Capaian TW 4	Prosentase Capaian
1	Jumlah Publikasi Terindeks Nasional	artikel	13	60	461%
2	Jumlah Publikasi Terindeks Internasional	artikel	47	22	46,8%
3	Jumlah Publikasi Profesor	artikel	12	8	66,6%
4	Jumlah Publikasi Buku	buku	27	18	66,6%
5	Jumlah Penghargaan Dosen Tingkat Nasional dan Internasional	dosen	22	0	0
6	Jumlah HKI	judul	5	13	260%
1 2	Jumlah Jurnal Bereputasi Terindeks Nasional	jurnal	3	2	66,6%
1 4	Jumlah Penelitian yang didanai Internal Unit	judul	100	138	138%
1 5	Jumlah Pengabdian Masyarakat yang didanai Internal Unit	judul	50	77	154%
1 6	Jumlah Penelitian yang didanai PT	judul	100	13	13%
1 7	Jumlah Pengabdian Masyarakat yang didanai PT	judul	5	3	60%
1 8	Jumlah Penelitian yang didanai pihak diluar PT	judul	10	0	0%
1 9	Jumlah Pengabdian Masyarakat yang didanai pihak diluar PT	judul	5	0	0%

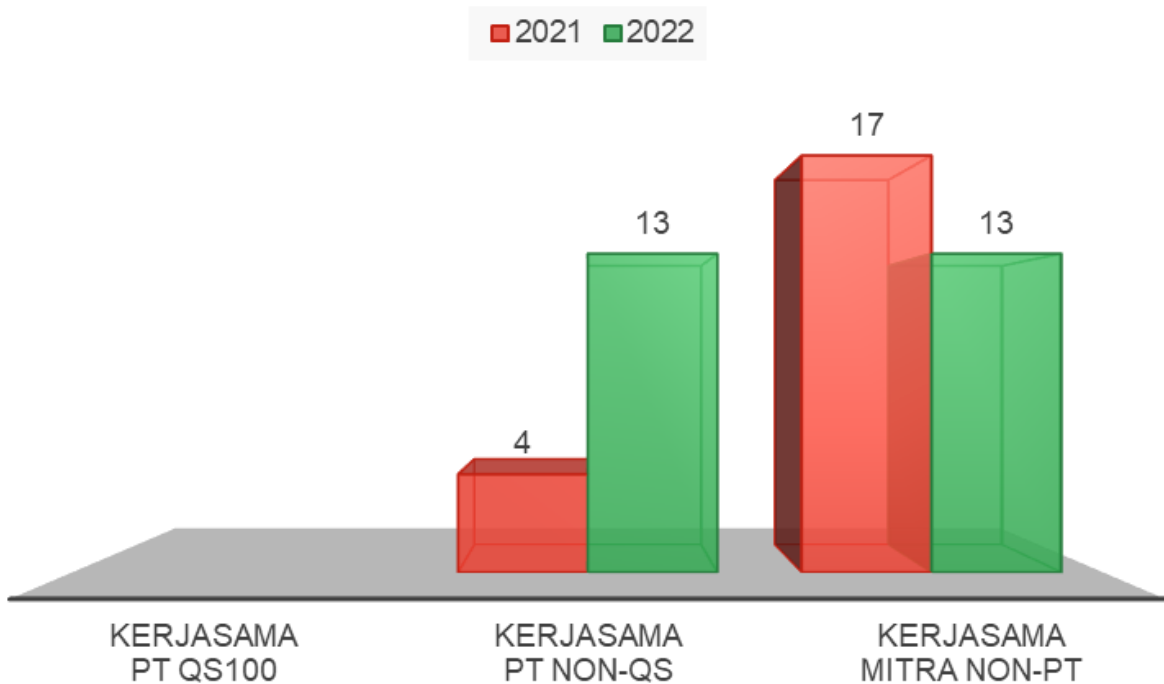




5. Indikator Program Studi Bermitra

RENSTRA		Target	Target	Target	Target
		2022	2023	2024	2025
Indikator SS :	Tersedianya kerjasama yang ditindaklanjuti dengan kegiatan pengembangan inovasi ekonomi & sosial budaya				
Program	Peningkatan jumlah kerjasama dengan institusi dalam negeri dan luar negeri				
Indikator Program	Jumlah kerjasama dengan institusi/universitas dalam negeri	1	2	3	3
Indikator Program	Jumlah kerjasama dengan institusi/universitas luar negeri QS 100+	1	2	3	3

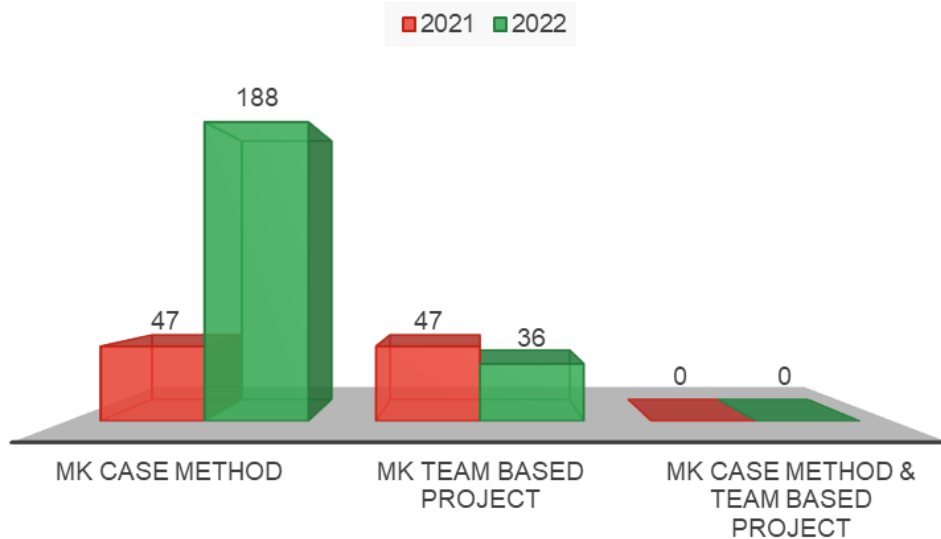
N o	Indikator	Satuan	Target Baru	Capaian TW 4	Prosentase Capaian
1	Jumlah Prodi Melaksanakan Kerjasama dengan Mitra PT (Meliputi Penyusunan kurikulum bersama, Program Magang, Penelitian, Supervisi, dan/atau Tridharma Lainnya)	prodi	9	0	0%
2	Jumlah Prodi Melaksanakan Kerjasama dengan Mitra nonPT (Meliputi Penyusunan kurikulum bersama, Program Magang, Penelitian, Supervisi, dan/atau Tridharma Lainnya)	prodi	9	5	55,5%



6. Indikator Metode Pembelajaran

RENSTRA		Target	Target	Target	Target
		2022	2023	2024	2025
Indikator SS :	Tersedianya program studi yang menggunakan teknik pembelajaran mutakhir	9	9	9	9
Program	Peningkatan penerapan kurikulum program studi yang disesuaikan dengan program kampus merdeka				
Indikator Program	Jumlah program studi yang menerapkan kampus merdeka	6	6	6	6

N o	Indikator	Satuan	Target Baru	Capaian TW 4	Prosent ase Capaian
1	Jumlah MK Pembelajaran Case Method	MK	66	75	113,6%
2	Jumlah MK Pembelajaran Team - Based Project	MK	66	36	54,5%



7. Indikator Pengembangan Program Studi

RENSTRA		Target	Target	Target	Target
RENSTRA		2022	2023	2024	2025
Indikator SS :	Tersedianya program studi terakreditasi unggul	1	2	3	4
Program	Peningkatan capaian jumlah PS terakreditasi unggul				
Indikator Program	Jumlah Prodi yang terakreditasi unggul	0	3	4	5
Indikator SS :	Tersedianya program studi terakreditasi Internasional	0%	30%	40%	50
Program	Peningkatan jumlah PS terakreditasi internasional				
Indikator Program	Jumlah Prodi yang terakreditasi Internasional	0	3	3	5

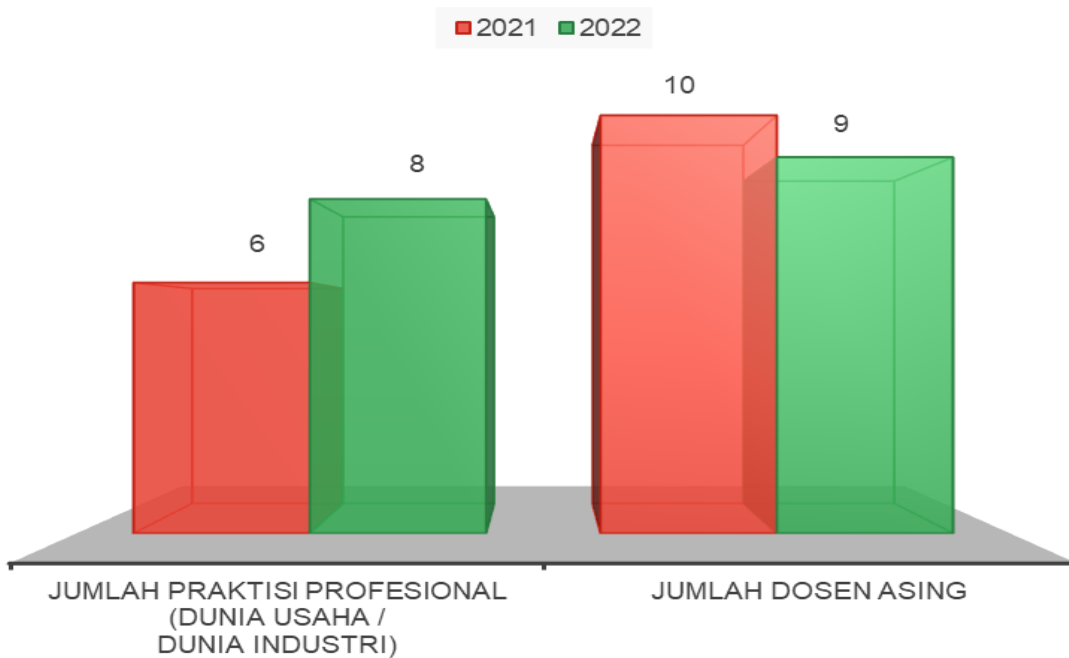
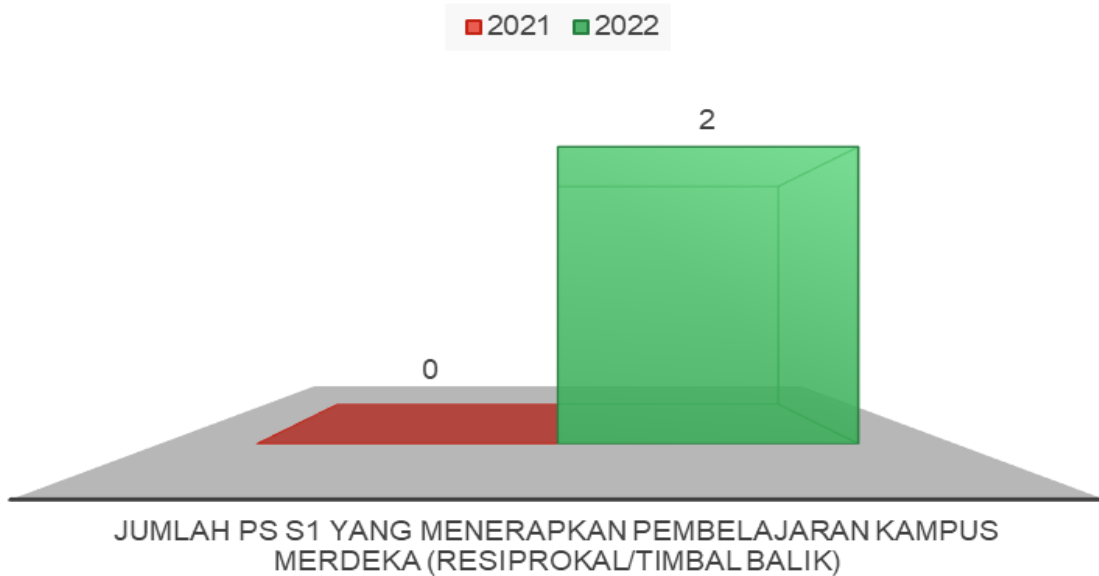
RENSTRA		Target	Target	Target	Target
RENSTRA		2022	2023	2024	2025
Indikator SS :	Tersedianya program studi yang menggunakan teknik pembelajaran mutakhir	9	9	9	9
Program	Peningkatan penerapan kurikulum program studi yang disesuaikan dengan program kampus merdeka				
Indikator Program	Jumlah program studi yang menerapkan kampus merdeka	6	6	6	6
Program	merdeka belajar				
Indikator Program	Jumlah mahasiswa yang mengikuti kegiatan merdeka belajar	425	425	425	425

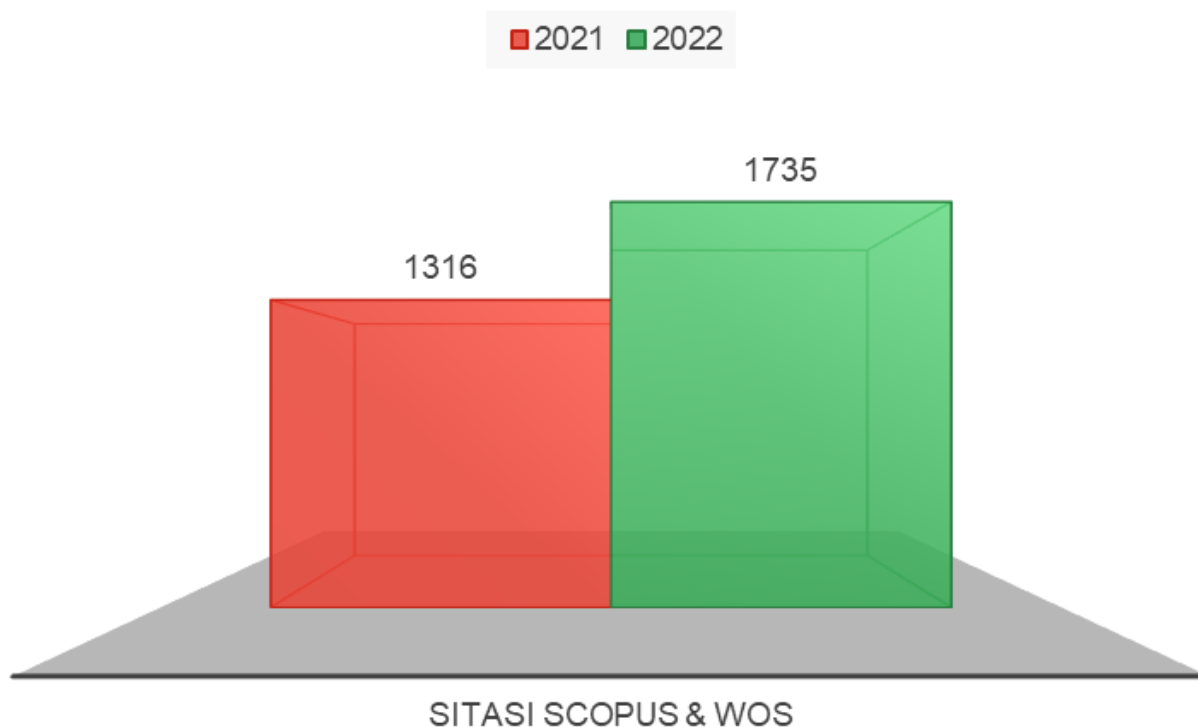
RENSTRA		Target	Target	Target	Target
RENSTRA		2022	2023	2024	2025
Indikator SS :	Tersedianya program studi terakreditasi Internasional	0%	30%	40%	50
Program	Peningkatan jumlah PS terakreditasi internasional				
Indikator Program	Jumlah Prodi yang terakreditasi Internasional	0	3	3	5
Kegiatan	Pengajuan visiting professor dan praktisi				
Indikator	Jumlah profesor dan praktisi yang menjadi guest lecture	10	10	10	10
Kegiatan	Fasilitasi keanggotaan dosen dalam Asosiasi Profesi Internasional				
Indikator	Bukti menjadi anggota asosiasi profesi internasional	30	30	30	30

RENSTRA		Target	Target	Target	Target
RENSTRA		2022	2023	2024	2025
Indikator SS :	H-index rata-rata Dosen FISIP UB				
Program	Peningkatan sitasi karya ilmiah				
Indikator Program	Jumlah sitasi karya ilmiah	2750	2750	2750	2750

N o	Indikator	Satuan	Target Baru	Capaian TW 4	Prosent ase Capaian
1	Jumlah Prodi Terakreditasi A atau Unggul	prodi	6	2	33,3%
4	Jumlah Prodi yang menerapkan Pembelajaran Kampus Merdeka	prodi	6	1	16,6%
5	Jumlah Dosen Asing	dosen asing	13	9	69,2%

6	Jumlah Praktisi Mengajar di Dalam Kampus	praktisi	22	8	36,3%
7	Jumlah Seminar Internasional yang dilaksanakan	judul sem'int	0	0	0
8	Jumlah Sitasi Prodi	sitasi	2750	84	3%





8. Indikator Tata Kelola Institusi

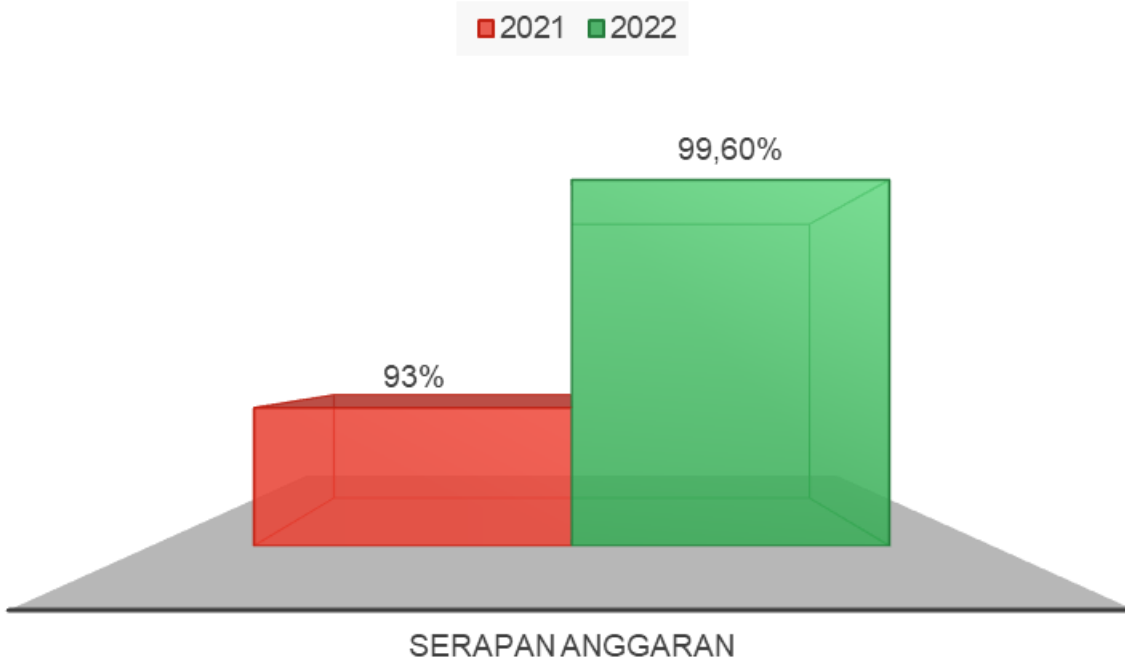
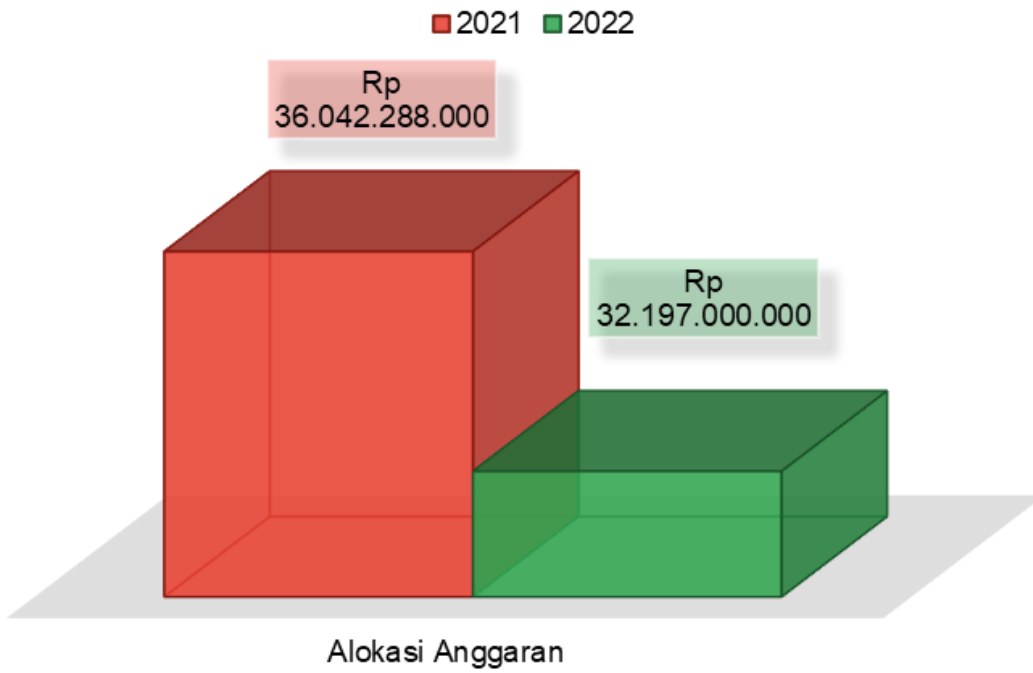
RENSTRA		Target	Target	Target	Target
		2022	2023	2024	2025
Indikator SS :	Tersedianya perencanaan bagi pengembangan fakultas yang menjadi acuan pengelolaan	100%	100%	100%	100%
Program	Peningkatan kinerja perencanaan dan pengendalian pengelolaan institusi				
Indikator Program		100%	100%	100%	100%
Kegiatan	Penyusunan Renstra Fakultas				
Indikator	Dokumen Renstra	100%	100%	100%	100%
Kegiatan	Penyusunan Rencana Kerja Tahunan				
indikator	Dokumen RKT	100%	100%	100%	100%
Indikator	Dokumen Monev	100%	100%	100%	100%
RENSTRA		Target	Target	Target	Target
		2022	2023	2024	2025
Indikator SS :	Tersedianya SOP sebagai acuan penataan sistem tata kelola dan manajemen Jurusan	100%	100%	100%	100%
Program	Peningkatan keteraturan penataan sistem tata kelola dan manajemen jurusan				
Indikator Program	Prosentase ketersediaan SOP dalam penataan sistem tata kelola dan manajemen jurusan	100%	100%	100%	100%
Indikator	Dokumen SOP format PPEPP	80%	80%	80%	100%

No	Indikator	Satuan	Target Baru	Capaian TW 4	Prosentase Capaian
1	Rencana Strategis	dokumen	1	1	100%
2	Rencana Kinerja Tahunan	dokumen	1	1	100%
3	Program Kerja Unit Akademik (Jurusan dan Prodi)	dokumen	13	5	38,4%
4	Perjanjian Kinerja	dokumen	7	0	0%
5	Sasaran Kinerja Pegawai (SKP)	dokumen	223	158	70,8%
6	Laporan Kinerja Triwulan	dokumen	4	4	100
7	Laporan Kinerja Semester	dokumen	2	1	50%
8	Laporan Kinerja Tahunan	dokumen	1	1	100%
9	Laporan Serapan Anggaran Triwulan	dokumen	4	1	25%
10	SOP Layanan	dokumen	4	41	1025%

9. Indikator Kinerja Anggaran


RENSTRA		Target	Target	Target	Target
		2022	2023	2024	2025
Program	Penguatan akuntabilitas pengelolaan keuangan fakultas				
Indikator Program	Presentase kuantitas tindak lanjut temuan BPK	100%	100%	100%	100%
Indikator Program	Presentase tindak lanjut bernilai rupiah temuan BPK	100%	100%	100%	100%
Indikator SS :	Tersedianya sistem pengelolaan keuangan yang terintegrasi, transparan, dan akuntabel	100%	100%	100%	100%
Indikator	Laporan keuangan per triwulan	100%	100%	100%	100%
Indikator	Laporan pemantauan serapan anggaran	100%	100%	100%	100%

No	Indikator	Satuan	Target Baru	Prosentase Capaian
1	Persentase Kuantitas Tindak Lanjut Temuan BPK	%	100	0
2	Persentase Tindak Lanjut Bernilai Rupiah Temuan BPK	%	80	0
3	Persentase Keterserapan Pagu Anggaran (Laporan pada TW4)	%	80	95
4	Persentase Piutang Mahasiswa (Laporan pada TW4)	%	5	3
5	Jumlah Pendapatan yang berasal dari Pemanfaatan Aset	Rupiah	0	0



■ 2022

3%



PIUTANG MAHASISWA

ANALISIS KINERJA TAHUN 2022

Berdasarkan data kinerja yang telah dipaparkan diatas, dapat disimpulkan sebagian besar indikator kinerja belum memenuhi target kerja. Terdapat beberapa penyebab dari belum tercapainya target kerja ini, yaitu:

1. Kinerja tidak dilengkapi dengan bukti dukung yang memadai, hal ini dikarenakan:
 - 1) Dokumen bukti dukung masih dalam proses penyusunan, misal mata kuliah case method dan *teal based* project masih sedang proses penyusunan portofolio Mata Kuliah
 - 2) Dosen kurang mengetahui bukti dukung lengkap yang dibutuhkan untuk klaim kinerja
 - 3) Bukti dukung yang tersedia tidak sesuai dengan format yang disyaratkan oleh SAKIP
2. Kinerja tidak memenuhi kriteria yang ditentukan SAKIP, sehingga tidak bisa diklaim sebagai kinerja.

Berdasarkan hasil Analisa tersebut, maka kemudian FISIP melakukan beberapa langkah tindak lanjut sebagai berikut:

1. Membagi tanggung jawab kinerja berdasarkan tupoksi individu atau unit yang berkaitan dengan indikator kinerja tersebut, hal ini dilakukan untuk mendistribusikan tanggung jawab kinerja secara merata yang sesuai tupoksi.
2. Sosialisasi pedoman SAKIP pada Departemen, Program Studi, atau Unit Kerja dibawah FISIP yang terfokus, masing-masing hanya mendapatkan sosialisasi yang terkait dengan indikator kinerja yang menjadi tanggung jawabnya saja. Hal ini dilakukan supaya masing-masing pihak lebih fokus pada pencapaian indikator kinerja yang menjadi tanggung jawabnya saja.
3. Menyusun Buku Pedoman Pelaporan Kinerja bagi dosen. Hal ini dilakukan karena pelaporan kinerja dosen dilakukan melalui sistem, sementara itu tidak semua dosen melakukan updating pada sistem masing-masing. Buku pedoman ini dibuat untuk mempermudah dosen dalam melakukan update kinerja pada sistemnya.
4. Secara umum, belum tercapainya kinerja FISIP pada semester 1 tahun 2022 dikarenakan kurangnya koordinasi antar unit, sehingga pelaporan kinerja kurang

sistematis. Untuk mengatasi kendala ini, FISIP melakukan penjadwalan koordinasi rutin setiap bulan, yaitu:

- Bulan 3, 6, 9, dan 12 diagendakan untuk koordinasi pengumpulan bukti dukung pada setiap triwulan
- Bulan 1, 4, 7, dan 10 diagendakan untuk pemberian umpan balik atas capaian kinerja triwulan dari masing-masing departemen/program studi/unit

Efisiensi Penggunaan Anggaran Tahun 2022

MAK	URAIAN MAK	MAK 8 DIGIT	URAIAN MAK 8 DIGIT	PAGU	REALISASI	SISA PAGU	PROSENTASE SERAPAN	SISA PROSENTASE SERAPAN
525111	Belanja Gaji dan Tunjangan	52511101	Remunerasi	9,918,432,728	9,340,331,709	578,101,019	94%	6%
		52511103	Gaji Non PNS	1,474,038,000	1,469,603,797	6,740,610	100%	0%
		52511119	Pengelola Perbendaharaan	194,617,000	194,597,000	18,097,000	100%	0%
		52511120	Pengelola Pengadaan dan BMN	4,760,000	4,080,000	680,000	86%	14%
		52511122	Tim Remun	111,576,000	104,675,100	20,997,000	94%	19%
		52511123	Lembur	68,224,000	68,224,000	0	100%	0%
		52511124	Honorarium Mengajar Reguler 2	327,136,000	261,435,800	65,700,200	80%	20%
		52511128	Uang Makan Pegawai	1,124,980,000	946,300,000	178,680,000	84%	16%
		52511129	Insentif Pegawai Tetap Non PNS dan Pegawai Kontrak	393,916,000	347,535,004	46,380,996	88%	12%
		52511134	Gaji 13 dan 14	1,084,004,000	1,083,994,340	9,660	100%	0%
525112	Belanja Barang	52511201	Bahan Habis Pakai	793,245,000	769,840,243	46,348,902	97%	6%
		52511203	Bahan Persediaan Laboratorium	335,839,000	331,027,350	25,246,150	99%	8%
		52511206	Konsumsi Rapat/Kegiatan	1,317,763,000	1,316,555,500	109,392,500	100%	8%
		52511213	Honorarium Senat	109,650,000	107,900,000	9,000,000	98%	8%
		52511216	Honorarium Panitia PKK-Maba	75,325,000	75,325,000	0	100%	0%
		52511217	Honorarium Panitia Krida Mahasiswa	21,500,000	21,500,000	0	100%	0%
		52511219	Honorarium Visitasi Akreditasi BAN-PT, AUN-QA atau Sejenisnya	86,850,000	86,850,000	0	100%	0%
		52511220	Honorarium Panitia Penerimaan Pegawai Baru	2,900,000	2,900,000	0	100%	0%
		52511222	Honorarium Panitia Dies Natalis	42,350,000	42,350,000	0	100%	0%
		52511223	Honorarium Semester Pendek	42,670,000	42,670,000	0	100%	0%
		52511225	Honorarium Dosen Luar Biasa	169,830,000	169,829,200	800	100%	0%
		52511226	Honorarium Kegiatan Praktikum/Tutorial	148,670,000	148,670,000	0	100%	0%
		52511227	Honorarium Kegiatan Pegawai Belum Remunerasi	561,600,000	561,600,000	27,300,000	100%	5%
		52511228	Honorarium Penghitungan Angka Kredit	48,300,000	48,300,000	0	100%	0%
		52511232	Honorarium Pembimbing dan Penguji Mahasiswa	30,550,000	30,550,000	13,150,000	100%	43%
52511238	Uang Rapat	84,550,000	78,550,000	6,000,000	93%	7%		

		52511239	Honorarium Kegiatan di luar hari kerja dan tidak diberikan lembur	32,625,000	32,625,000	0	100%	0%
		52511243	Honorarium Reviewer	19,200,000	16,800,000	2,400,000	88%	13%
		52511301	Langganan Telefon, listrik, air	8,765,000	7,833,509	1,860,355	89%	21%
		52511302	Langganan Media Cetak/Elektronik	9,276,000	8,503,000	1,546,000	92%	17%
		52511303	Langganan Lisensi Software	7,760,000	6,670,000	1,635,000	86%	21%
		52511308	Jasa Profesi, Narasumber, Tenaga Ahli	498,154,000	489,810,163	49,743,837	98%	10%
		52511309	Sewa	230,583,000	224,297,600	11,707,400	97%	5%
		52511311	Pajak Kendaraan Bermotor	57,460,000	55,577,400	1,882,600	97%	3%
		52511313	Jasa Pengiriman	4,266,000	4,264,900	1,252,100	100%	29%
		52511316	Paket Meeting	57,789,000	57,789,000	0	100%	0%
		52511318	Jasa Laundry	656,000	656,000	0	100%	0%
		52511324	Jasa profesional non individu	21,480,000	20,748,000	3,432,000	97%	16%
		52511401	Pemeliharaan Gedung	201,647,000	201,630,113	16,887	100%	0%
		52511403	Pemeliharaan Peralatan Perkantoran	556,793,000	556,791,225	9,199,775	100%	2%
		52511405	Cleaning Servis	1,080,935,000	913,343,000	167,592,000	84%	16%
		52511406	Pemeliharaan Kendaraan Dinas	70,774,000	70,773,050	950	100%	0%
		52511407	BBM	110,079,000	109,013,607	10,130,125	99%	9%
		52511409	Pemeliharaan Aset tak berwujud	119,624,000	80,069,500	66,354,500	67%	55%
		52511501	Perjalanan Dalam Negeri	1,370,604,000	1,370,598,855	14,517,795	100%	1%
		52511901	Bantuan Studi	4,145,000	4,145,000	0	100%	0%
		52511902	Bantuan Pendidikan	80,591,000	80,590,596	4,000,404	100%	5%
		52511903	Bantuan Pembuatan Buku/ Jurnal/ Paten/ Artikel/ Buku Ajar	35,075,000	35,075,000	0	100%	0%
		52511904	Bantuan Seminar	56,342,000	56,341,720	3,374,280	100%	6%
		52511905	Bantuan Kematian	17,500,000	17,500,000	4,000,000	100%	23%
		52511906	Bantuan Kesehatan	494,304,000	462,867,260	31,436,740	94%	6%
		52511910	Bantuan Bina Lingkungan	22,500,000	22,500,000	0	100%	0%
		52511911	Bantuan Kegiatan Mahasiswa	378,658,000	326,775,614	82,238,316	86%	22%
525113	Belanja Jasa							
525114	Belanja Pemeliharaan							
525115	Belanja Perjalanan							

525119	Belanja Penyediaan Barang dan Jasa BLU Lainnya	52511919	Kerjasama (Penelitian,Konsultasi,Pengabdian Masyarakat) dengan Pihak Ketiga	4,616,062,689	4,315,537,560	304,725,129	93%	7%		
		52511920	Penelitian / Pengabdian Masyarakat Swadana	5,321,522,000	5,176,359,197	1,394,519,028	97%	26%		
		52511921	Bantuan / Biaya Transport	15,200,000	15,200,000	0	100%	0%		
		52511922	Bantuan / Biaya Akomodasi	71,724,000	71,722,466	11,953,320	100%	17%		
		52511923	Bantuan iuran BPJS Ketenagakerjaan	379,438,000	344,459,456	34,978,544	91%	9%		
		52511925	Pengembalian Biaya Pendidikan	1,610,000	1,610,000	150,000	100%	9%		
		52511926	Reward Prestasi	-	2,550,000	0	0%	0%		
		52511927	Penghargaan Purna Tugas	44,800,000	39,526,500	22,500,000	88%	50%		
		52511928	Keanggotaan Asosiasi	2,700,000	2,700,000	0	100%	0%		
		52511935	Kelas Kolaboratif	257,500,000	250,000,000	100,000,000	97%	39%		
		52512101	Alat Tulis Kantor	106,001,000	106,001,000	0	100%	0%		
		525121	Belanja Barang Persediaan Barang Konsumsi BLU	52512105	Bahan-bahan Elektronik (Kabel, Saklar, Lampu,dll)	222,689,000	222,687,882	1,118	100%	0%
				52512112	Pakan Ternak	12,815,000	8,815,000	4,000,000	69%	31%
52512113	Bibit Tanaman			9,250,000	9,250,000	0	100%	0%		
52512199	Bahan Persediaan Lainnya			9,338,000	9,338,000	0	100%	0%		
525152	Belanja Barang BLU - Penanganan Pandemi COVID-19	52515201	Belanja Barang BLU - Penanganan Pandemi COVID-19	290,113,000	290,111,960	1,040	100%	0%		
525154	Belanja Jasa BLU - Penanganan Pandemi COVID-19	52515401	Belanja Jasa BLU - Penanganan Pandemi COVID-19	20,680,000	20,679,161	839	100%	0%		
537112	Belanja Modal Peralatan dan Mesin	53711202	Perkantoran	2,049,410,000	1,818,928,800	230,481,200	89%	11%		
		53711203	Laboratorium	10,000	-	10,000	0%	100%		
		53711204	Kendaraan Dinas	449,600,000	449,600,000	0	100%	0%		
537113	Belanja Modal Gedung dan	53711301	Perkantoran	1,333,216,965	1,267,304,000	65,912,965	95%	5%		
537114	Belanja Modal Jalan, Irigasi dan Jaringan	53711403	Jaringan	331,460,000	331,460,000	0	100%	0%		
Totals				39,666,009,382	37,642,629,137	3,789,379,084	95%	10%		

PERUBAHAN BUDAYA KERJA TAHUN DALAM PENCAPAIAN TARGET KINERJA TAHUNAN

I. Pembagian Peran dari DEKAN ke KTU

NAMA	JABATAN	OUTCOME ANTARA / PRODUK / LAYANAN TIM KERJA PADA UNIT KERJA							
		IKU1 / PK1	IKU2 / PK2	IKU3 / PK4	IKU5 / PK5	IKU6 / PK6	IKU8 / PK8	PK9	PK10
	Dekan FISIP	Kualitas Lulusan Pendidikan Tinggi	Mahasiswa Berkegiatan di Luar Kampus	Kualifikasi Dosen	Luaran Penelitian dan Pengabdian Masyarakat	Program Studi Bermitra	Pengembangan Program Studi	Tata Kelola Institusi (Persentase Kelengkapan SAKIP)	Kinerja Anggaran
	Kepala Bagian Tata Usaha (KTU)	Tersedianya layanan kemahasiswaan dan alumni	Tersedianya layanan administrasi bagi mahasiswa MBKM	Tersedianya layanan administrasi kepegawaian	Tersedianya layanan administrasi terkait penelitian dan pengabdian kepada masyarakat (PkM)	Tersedianya layanan administrasi kerjasama dalam dan luar negeri	Fasilitasi kebutuhan akreditasi (Internal & Eksternal)	Tersedianya layanan sistem informasi data terpadu	Tersedianya layanan administrasi keuangan

III. Pembagian Peran dari KTU ke KASUBBAG

NAMA	JABATAN	OUTCOME ANTARA/PRODUK/LAYANAN TIM KERJA PADA UNIT KERJA							
		IKU1 / PK1	IKU2 / PK2	IKU3 / PK4	IKU5 / PK5	IKU6 / PK6	IKU8 / PK8	PK9	PK10
	Kepala Bagian Tata Usaha (KTU)	Tersedianya layanan kemahasiswaan, alumni, stakeholder	Tersedianya layanan administrasi bagi mahasiswa MBKM	Tersedianya layanan administrasi kepegawaian	Tersedianya layanan administrasi terkait penelitian dan pengabdian kepada masyarakat (PkM)	Tersedianya layanan administrasi kerjasama dalam dan luar negeri	Fasilitasi kebutuhan akreditasi (Internal & Eksternal)	Tersedianya layanan sistem informasi data terpadu	Tersedianya layanan administrasi keuangan
HERU DINTANUFI, SE., M.Si	Subbagian Akademik, Kemahasiswaan, Alumni, Kerjasama, dan Kewirausahaan Mahasiswa	Pemenuhan layanan kemahasiswaan, alumni, stakeholder	Pemenuhan layanan administrasi bagi mahasiswa MBKM		Pemenuhan layanan administrasi terkait penelitian dan pengabdian kepada masyarakat (PkM)	Pemenuhan layanan administrasi kerjasama dalam dan luar negeri	Pemenuhan kebutuhan akreditasi (Internal & Eksternal)	Tersedianya informasi data IKU, IKT dan SAKIP	
SUTAN RACHMAN WHS, SE., MM	Subbagian Keuangan dan Kepegawaian			Pemenuhan layanan administrasi kepegawaian				Tersedianya informasi data IKU, IKT dan SAKIP	Pemenuhan layanan administrasi keuangan
ROSANA SARI, S.Sos.	Subbagian Umum dan Aset					Pemenuhan layanan kepada stakeholder	Pemenuhan sarana dan prasarana kebutuhan akreditasi (Internal & Eksternal)	Tersedianya informasi data BMN serta pengadaan barang dan jasa	

IV. Pembagian Peran dari SUBKOORDINATOR SUB BAGIAN AKADEMIK DAN KEMAHASISWAAN ke JF/JP

NAMA PEGAWAI	JABATAN	OUTCOME ANTARA/PRODUK/LAYANAN TIM KERJA PADA UNIT KERJA					
		IKU1 / PK1	IKU2 / PK2	IKU5 / PK5	IKU6 / PK6	IKU8 / PK8	PK9
HERU DINTANUFI, SE., M.Si	Subbagian Akademik, Kemahasiswaan, Alumni, Kerjasama, dan Kewirausahaan Mahasiswa	Pemenuhan layanan kemahasiswaan, alumni, stakeholder	Pemenuhan layanan administrasi bagi mahasiswa MBKM	Pemenuhan layanan administrasi terkait penelitian dan pengabdian kepada masyarakat (PkM) berdasar sumber dana	Pemenuhan layanan administrasi kerjasama dalam dan luar negeri	Pemenuhan kebutuhan akreditasi (Internal & Eksternal)	Tersedianya informasi data IKU, IKT dan SAKIP
<i>Seluruh Tendik Subbagian Akademik, Kemahasiswaan, Alumni, Kerjasama, dan Kewirausahaan Mahasiswa</i>		Tersusunnya data dan informasi beasiswa dan rencana anggaran kegiatan kemahasiswaan yang akuntabel	Tersedianya data mata kuliah & kelas MBKM	Terkelolanya dokumen luaran penelitian & PkM ber-ISSN, ISBN, HKI	Terkelolanya dokumen kerjasama DN	Akreditasi Nasional Prodi	Tersedia data IKU 6 (Kerjasama)
		Pengelolaan data dan informasi alumni yang berkualitas/akurat	Tersedianya data mahasiswa dan Pembimbing MBKM		Terkelolanya luaran kerjasama DN (Tridharma, magang mahasiswa, dll)	Akreditasi/Sertifikasi Internasional Prodi	Pengisian data IKU 7 (Metode Pembelajaran)
		Pelaksanaan wisuda	Permohonan surat rekomendasi MBKM		Terkelolanya dokumen kerjasama LN	Akreditasi jurnal prodi min. SINTA	
		Legalisir ijazah, transkrip, khs, krs, ktm	Permohonan surat pembimbing MBKM		Terkelolanya luaran kerjasama LN (Tridharma, magang mahasiswa, dll)	Pemenuhan layanan kegiatan pembelajaran prodi	
		Tersedianya data prestasi mahasiswa & pembimbing			Pendampingan mahasiswa asing	Pelaksanaan perkuliahan semester reguler, pendek, dan antara	
						Registrasi : Surat Keputusan Pembimbing Akademik	
						Pelaksanaan ujian UTS dan UAS	
						Penyediaan Buku Pustaka & Laporan Tugas akhir mahasiswa	
						Terkelolanya administrasi akademik mahasiswa	
						Permohonan surat keterangan masih kuliah	
						Permohonan surat pengantar magang dan izin penelitian	
						BA sidang magang / skripsi	
						Permohonan cuti akademik	

						Permohonan surat pengunduran diri	
--	--	--	--	--	--	-----------------------------------	--

V. Pembagian Peran dari SUBKOORDINATOR SUB BAGIAN KEUANGAN DAN KEPEGAWAIAN ke JF/JP

NAMA PEGAWAI	JABATAN	OUTCOME ANTARA/PRODUK/LAYANAN TIM KERJA PADA UNIT KERJA		
		IKU3 / PK4	PK9	PK10
SUTAN RACHMAN WHS, SE., MM	Subbagian Keuangan dan Kepegawaian	Pemenuhan layanan administrasi kepegawaian	Tersedianya informasi data IKU, IKT dan SAKIP	Pemenuhan layanan administrasi keuangan
Seluruh Tendik Subbagian Keuangan dan Kepegawaian		Tersedianya bahan usul pengadaan pegawai, kenaikan pangkat dan jabatan, mutasi, pengembangan dan pemberhentian pegawai	Penyelarasan indikator kinerja agar sinergi dan mendukung kinerja kementerian dan UB (perencanaan)	Tersedianya laporan Pendapatan
		Pengajuan pengajuan gaji berkala dosen dan tendik	RPJP/Renip	Pendapatan jasa layanan umum Pendapatan SPP S1, S2, S3 Pendapatan SPFP Pendapatan hibah BLU Pendapatan kerjasama BLU Pendapatan jasa penyediaan barang dan jasa Pendapatan RM/PHLN/PHDN
		Pengajuan kenaikan jabatan Dosen TP, AA, L, LK, GB	Rencana Strategis	Tersedianya laporan Serapan Anggaran
				Belanja gaji dan tunjangan Belanja barang Belanja jasa Belanja pemeliharaan Belanja perjalanan Belanja penyediaan barang dan jasa
		Pengajuan kenaikan pangkat tendik	Rencana Kinerja Tahunan	Anggaran kegiatan tridharma dan layanan pendidikan
		Administrasi tugas/izin belajar dosen dan tendik	Program Kerja	Anggaran kegiatan penelitian & PkM
		Pengusulan calon penerima penghargaan	Perjanjian Kinerja	Anggaran operasional perkantoran
		Administrasi perpindahan pegawai	Pengolahan dan pengukuran capaian kinerja	Anggaran kegiatan kerjasama DN & LN
		Permohonan cuti/izin dengan alasan penting	IKU	Anggaran akreditasi nasional & internasional
		Pelayanan sertifikasi dosen	IKT	Tersedianya laporan piutang Mahasiswa
	Pembinaan/penanganan kasus	Laporan Kinerja	Tersedianya laporan Tindak Lanjut Bernilai rupiah temuan BPK	

